

# AUDIÊNCIA PÚBLICA

LEI DE DIRETRIZES ORÇAMENTÁRIAS – LDO  
LEI ORÇAMENTÁRIA ANUAL – LOA

## EXERCÍCIO 2021

**Apresentação: Ademir Alves Valente**

Legislação: art. 165 da CF; art. 48 da Lei Complementar Nº 101 de 04 de maio de 2000 - Lei de Responsabilidade Fiscal

### EXPOSIÇÃO TEÓRICA

Bruno (2008, p. 30), leciona que “como segundo instrumento orçamentário temos a Lei de Diretrizes Orçamentárias, que visa fundamentalmente, estabelecer as bases e metas a serem priorizadas pela Administração, contidas no plano plurianual, e que servirá de orientação na elaboração do orçamento anual, ao menos de sua proposta.”

Diferente do Plano Plurianual (PPA), a Lei de Diretrizes Orçamentárias é elaborada apenas para 01 (um) exercício financeiro, ou seja, um planejamento de curto prazo, **estabelecendo metas e prioridades da Administração Pública**, servindo de base para a elaboração do Orçamento e levando sempre em consideração as ações aprovadas no PPA.

BRUNO, Reinaldo Moreira. **Lei de Responsabilidade Fiscal e Orçamento Público Municipal**. 2.ed. Curitiba: Juruá, 2008.

A **Lei Orçamentária Anual, é elaborada para 01 (um) exercício financeiro**, mantendo as bases estabelecidas na Lei de Diretrizes Orçamentárias (LDO) e fazendo a **previsão das receitas e a fixação das despesas**.

Mendes (2010, p. 34) explica que “a Lei Orçamentária Anual é o instrumento pelo qual o poder público prevê a arrecadação de receitas e fixa a realização de despesas para o período de um ano. A LOA é o orçamento por excelência ou o orçamento propriamente dito.”

MENDES, Sérgio. **Administração Financeira e Orçamentária**. São Paulo: Método, 2010

### Instrumentos de planejamento


Período de Abrangência		
Quadrienal	Anual	Anual
Plano Plurianual PPA	Lei de Diretrizes Orçamentárias – LDO	Lei Orçamentária Anual - LOA
	↔	↔

Fonte: XI Ciclo de Estudos de Controle Público da Administração Municipal – (2009, p. 41)

A tabela acima demonstra de forma clara e objetiva que os instrumentos de planejamentos estão interligados devendo ainda ser compatíveis.

A compatibilidade entre os instrumentos de planejamento foi determinada através do artigo 5º da Lei Complementar 101/2000 que estabelece que “o projeto de lei orçamentária anual, elaborado de forma compatível com o plano plurianual, com a lei de diretrizes orçamentárias e com as normas desta Lei Complementar.” (BRASIL, 2000)

## EXPECTATIVAS DE MERCADO


**Focus** Relatório de Mercado

Expectativas de Mercado 14 de agosto de 2020

▲ Aumento ▼ Diminuição = Estabilidade

Mediana - Agregado	2020				2021				2022				2023			
	Há 4 semanas	Há 1 semana	Hist. Comp. semanal*	Resp.**	Há 4 semanas	Há 1 semana	Hist. Comp. semanal*	Resp.**	Há 4 semanas	Há 1 semana	Hist. Comp. semanal*	Resp.**	Há 4 semanas	Há 1 semana	Hist. Comp. semanal*	Resp.**
IPCA (%)	1,72	1,63	1,67 ▲ (1)	119	3,00	3,00	3,00 = (9)	112	3,50	3,50	3,50 = (55)	95	3,25	3,25	3,25 = (5)	86
IPCA (atualizações últimos 5 dias úteis, %)	1,78	1,65	1,68 ▲ (2)	60	3,01	2,99	3,00 ▲ (1)	56	3,50	3,50	3,50 = (55)	46	3,25	3,25	3,25 = (4)	43
PIB (% de crescimento)	-5,95	-5,62	-5,52 ▲ (7)	77	3,50	3,50	3,50 = (12)	74	2,50	2,50	2,50 = (121)	55	2,50	2,50	2,50 = (76)	54
Taxa de câmbio - fim de período (R\$/US\$)	5,20	5,20	5,20 = (9)	106	5,00	5,00	5,00 = (5)	93	4,80	4,80	4,80 = (4)	80	4,80	4,80	4,80 = (9)	73
Meta Taxa Selic - fim de período (% a.a.)	2,00	2,00	2,00 = (7)	111	3,00	3,00	2,75 ▼ (1)	104	5,00	4,90	4,75 ▼ (2)	89	6,00	6,00	6,00 = (19)	80
ICP-M (%)	6,70	8,76	8,94 ▲ (5)	69	4,00	4,02	4,83 ▲ (1)	63	4,00	4,00	4,00 = (4)	48	3,85	3,80	3,75 ▼ (1)	45
Preços Administrados (%)	1,19	1,16	1,13 ▼ (2)	28	3,85	4,00	4,00 = (2)	27	3,50	3,50	3,51 ▲ (1)	24	3,50	3,50	3,50 = (33)	19
Produção Industrial (% de crescimento)	-7,86	-7,87	-7,68 ▲ (2)	14	4,00	5,42	5,42 = (1)	10	2,25	2,30	2,30 = (1)	9	2,50	2,70	2,70 = (1)	9
Conta Corrente (US\$ bilhões)	-4,85	-4,21	-7,75 ▼ (1)	22	-19,50	-15,60	-15,60 = (3)	21	-25,50	-26,00	-26,00 = (2)	13	-32,00	-32,60	-36,45 ▼ (1)	12
Balança Comercial (US\$ bilhões)	53,15	55,00	55,00 = (3)	23	53,40	53,35	52,75 ▼ (1)	22	50,00	50,00	50,00 = (7)	11	44,85	41,00	40,50 ▼ (1)	10
Investimento Direto no País (US\$ bilhões)	53,95	53,75	51,25 ▼ (1)	22	64,10	65,96	65,96 = (2)	21	68,00	78,50	78,50 = (2)	14	75,00	75,00	75,00 = (7)	13
Dívida Líquida do Setor Público (% do PIB)	67,50	67,50	67,25 ▼ (1)	20	69,95	69,83	69,65 ▼ (1)	19	71,75	70,45	70,45 = (1)	16	73,30	71,10	71,70 ▲ (1)	14
Resultado Primário (% do PIB)	-11,65	-11,66	-11,73 ▼ (1)	22	-3,00	-2,84	-2,80 ▲ (1)	21	-1,95	-2,03	-2,00 ▲ (1)	18	-1,00	-1,48	-1,50 ▼ (1)	15
Resultado Nominal (% do PIB)	-15,70	-15,25	-15,60 ▲ (1)	19	-6,55	-6,50	-6,35 ▲ (1)	18	-5,90	-5,40	-6,00 ▼ (1)	15	-5,70	-5,60	-5,60 = (2)	13

\* comportamento dos indicadores desde o Focus-Relatório de Mercado anterior, os valores entre parênteses expressam o número de semanas em que vem ocorrendo o último comportamento \*\* número de respostas na amostra mais recente

Índice	2021	2022	2023
Inflação	3,00%	3,50%	3,25%
Crescimento	3,50%	2,50%	2,50%
<b>Total</b>	<b>6,50%</b>	<b>6,00%</b>	<b>5,75%</b>

## EQUILÍBRIO ORÇAMENTÁRIO

A Lei de Responsabilidade Fiscal – LRF, estabelece:

Art. 4º A lei de diretrizes orçamentárias atenderá o disposto no § 2º do art. 165 da Constituição e:

I - disporá também sobre:

a) equilíbrio entre receitas e despesas;

**Desequilíbrio Positivo**

- Receita Prevista > Despesa Fixada

**Desequilíbrio Negativo**

- Despesa Fixada > Receita Prevista
- Vedado (Possível nos balanços não consolidados)

**Equilíbrio Orçamentário**

- Receita Prevista = Despesa Fixada



## ARRECAÇÃO RECEITAS

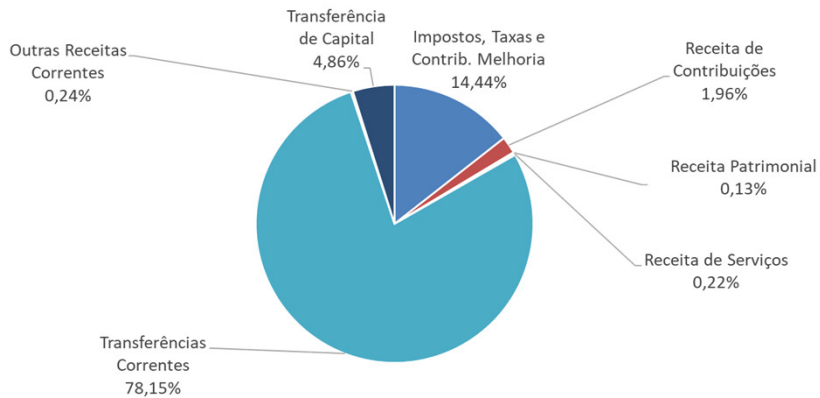


### TOTAL GERAL DE RECEITAS PREVISTAS PARA O EXERCÍCIO DE 2021

Descrição	2018	2019	2020	2021	TOTAL
Impostos, Taxas e Contrib. Melhoria	2.950.000,00	2.964.014,00	3.496.000,00	4.785.000,00	14.195.014,00
Receita de Contribuições	450.000,00	550.000,00	650.000,00	650.000,00	2.300.000,00
Receita Patrimonial	151.500,00	50.700,00	58.400,00	44.100,00	304.700,00
Receita de Serviços	71.500,00	72.500,00	71.500,00	71.600,00	287.100,00
Transferências Correntes	19.937.500,00	21.680.535,40	25.801.000,00	25.904.400,00	93.323.435,40
Outras Receitas Correntes	40.000,00	35.450,60	90.000,00	80.000,00	245.450,60
Transferência de Capital	8.880.000,00	9.630.000,00	610.000,00	1.610.000,00	20.730.000,00
(-) Dedução IPTU	-300.000,00	-321.000,00	-250.000,00	-250.000,00	-1.121.000,00
(-) Dedução p/ FUNDEB	-2.799.000,00	-3.076.000,00	-3.506.600,00	-3.632.600,00	-13.014.200,00
<b>TOTAL</b>	<b>29.381.500,00</b>	<b>31.586.200,00</b>	<b>27.020.300,00</b>	<b>29.262.500,00</b>	<b>117.250.500,00</b>

Pelos dados acima apresentados, nota-se que as Transferências Correntes ganham destaque, uma vez que, as principais fontes de arrecadação do Município são o FPM e o ICMS. As Transferências de Capital estão relacionadas com as Propostas e Projetos de Convênios junto a União e Estado.

Em 2021 a rubrica Transf. de Capital Convênios conta com previsão para Pavimentação de Ruas R\$ 1.600.000,00 e Transferência do SUAS - Estado - Investimento R\$ 10.000,00.



O gráfico acima, representa o comportamento de cada uma das fontes de receita. Destaque para as Transferências Correntes com 78,15%. Enquanto que as RECEITAS PRÓPRIAS ficam na casa dos 14,44%.

## COMPARATIVO DE ARRECADAÇÃO 2019 E 2020

### FPM

Ano/mês	jan	fev	mar	abr	mai	jun	jul	Total
2019	712.854,55	783.028,06	586.286,84	571.987,33	734.046,07	578.206,50	475.554,49	4.441.963,84
2020	645.958,94	933.381,83	545.774,19	534.979,53	558.932,49	455.001,03	466.612,31	4.140.640,32
Diferença	-66.895,61	150.353,77	-40.512,65	-37.007,80	-175.113,58	-123.205,47	-8.942,18	-301.323,52
Variação	-9,38%	19,20%	-6,91%	-6,47%	-23,86%	-21,31%	-1,88%	-6,78%

### ICMS

Ano/mês	jan	fev	mar	abr	mai	jun	jul	Total
2019	556.987,96	544.164,10	510.773,45	524.455,04	515.635,07	502.432,47	505.266,80	3.659.714,89
2020	607.571,39	588.944,48	549.891,49	420.925,55	383.422,63	434.661,11	539.887,77	3.525.304,42
Diferença	50.583,43	44.780,38	39.118,04	-103.529,49	-132.212,44	-67.771,36	34.620,97	-134.410,47
Variação	9,08%	8,23%	7,66%	-19,74%	-25,64%	-13,49%	6,85%	-3,67%

### FUNDEB

Ano/mês	jan	fev	mar	abr	mai	jun	jul	Total
Folha								
Professores	262.416,29	288.488,11	296.641,10	301.075,46	295.918,34	300.772,78	336.239,66	2.081.551,74
Receita	336.060,96	342.731,12	342.872,13	248.926,76	241.152,97	253.874,24	298.850,30	2.064.468,48
Diferença	73.644,67	54.243,01	46.231,03	-52.148,70	-54.765,37	-46.898,54	-37.389,36	-17.083,26
Representação	78,09%	84,17%	86,52%	120,95%	122,71%	118,47%	112,51%	100,83%

## RECEITA CORRENTE LÍQUIDA PARA O EXERCÍCIO DE 2021

RECEITA CORRENTE LÍQUIDA	VALOR R\$	%
IPTU	1.635.000,00	5,91%
IMPOSTO DE RENDA	600.000,00	2,17%
ITBI	350.000,00	1,27%
ISS	740.000,00	2,68%
TAXA DE LIMPEZA PÚBLICA	350.000,00	1,27%
CONTRIBUIÇÃO DE MELHORIA	400.000,00	1,45%
TAXA DE ALVARÁ LOCALIZAÇÃO	200.000,00	0,72%
TAXA DE ALVARÁ SANITÁRIO	50.000,00	0,18%
TAXA PREVENÇÃO CONTRA SINISTROS	40.000,00	0,14%
OUTRAS REC. TRIBUTÁRIAS	170.000,00	0,61%
COSIP	650.000,00	2,35%
RECEITA PATRIMONIAL	44.100,00	0,16%
RECEITA DE SERVIÇOS	71.600,00	0,26%
<b>FPM</b>	<b>7.200.000,00</b>	<b>26,04%</b>
FPM (1%) EM JULHO	350.000,00	1,27%
FPM (1%) - ANUAL	350.000,00	1,27%
SUS - UNIÃO	1.671.400,00	6,04%
FNDE	560.000,00	2,03%
FNAS	180.000,00	0,65%
FEP - FUNDO ESPECIAL DO PETRÓLEO	110.000,00	0,40%
FUNDEB	4.000.000,00	14,47%
ICMS	6.160.000,00	22,28%
IPVA	1.080.000,00	3,91%
IPI	72.000,00	0,26%
SUS - ESTADO	160.000,00	0,58%
SUAS - ESTADO	40.000,00	0,14%
CONVÊNIOS COM O ESTADO	300.000,00	1,08%
DEMAIS RECEITAS CORRENTES	118.400,00	0,43%

## Divisão do bolo tributário



- SUÉCIA .....72%(MUNICÍPIOS)
- EUROPA ..... 40 A 60% ( “ “ “ )

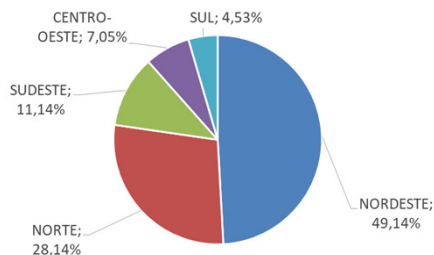
### ORDEM DE PARTICIPAÇÃO NO FPE -2017, 2018, 2019 e 2020

ESTADO	2017	POSIÇÃO	2018	POSIÇÃO	2019	POSIÇÃO	2020	POSIÇÃO
BAHIA	8.431341	1º	8.405904	1º	8.274055%	1º	8.607129%	1º
MARANHÃO	6.90522	2º	6.622498	2º	6.684086%	2º	6.959264%	2º
PERNAMBUCO	6.059199	5º	6.181361	5º	6.402194%	4º	6.574956%	3º
CEARA	6.601101	3º	6.439126	3º	6.328284%	5º	6.472006%	4º
PARÁ	6.359459	4º	6.365630	4º	6.529679%	3º	6.231469%	5º
MINAS GERAIS	4.388371	8º	5.006974	6º	4.908135%	7º	4.957706%	6º
ALAGOAS	4.905453	6º	4.743864	7º	4.945022%	6º	4.900424%	7º
AMAZONAS	4.392167	7º	4.622898	8º	4.373668%	9º	4.831765%	8º
PIAUI	4.201615	10º	4.292604	10º	4.435322%	8º	4.418825%	9º
PARAIBA	4.316002	9º	4.420762	9º	4.052359%	12º	4.407911%	10º
RIO GRANDE DO NORTE	3.886976	11º	3.657366	12º	4.181095%	10º	4.036614%	11º
AMAPÁ	3.285913	16º	3.545446	15º	3.432129%	14º	3.982106%	12º
SERGIPE	3.712349	13º	3.554382	14º	3.836952%	13º	3.817845%	13º
ACRE	3.822928	12º	3.957867	11º	4.082028%	11º	3.808363%	14º
TOCANTINS	3.515808	14º	3.599997	13º	3.425588%	15º	3.239553%	15º
GOIÁS	2.982847	17º	3.216283	17º	2.671907%	19º	3.031468%	16º
RONDÔNIA	3.485324	15º	3.415170	16º	3.297183%	16º	2.870201%	17º
RORAIMA	2.293863	21º	2.439443	20º	3.000717%	17º	2.429709%	18º
ESPIRITO SANTO	2.325551	20º	2.402764	21º	2.392500%	20º	2.422109%	19º
PARANÁ	2.719999	19º	2.446038	19º	2.287932%	21º	2.211234%	20º
RIO DE JANEIRO	2.843958	18º	2.682276	18º	2.980003%	18º	2.055698%	21º
MATO GROSSO	2.259878	22º	2.317860	22º	2.027538%	22º	1.900288%	22º
RIO GRANDE DO SUL	1.218587	25º	1.371862	25º	1.200120%	24º	1.598109%	23º
MATO GROSSO DO SUL	2.150942	23º	1.532879	23º	1.695533%	23º	1.549581%	24º
<b>SANTA CATARINA</b>	<b>1.229776</b>	<b>24º</b>	<b>1.455570</b>	<b>24º</b>	<b>1.040123%</b>	<b>25º</b>	<b>1.360243%</b>	<b>25º</b>
DISTRITO FEDERAL	0.658569	27º	0.651588	26º	0.657198%	27º	0.662712%	26º
SÃO PAULO	1.046804	26º	0.651588	26º	0.858650%	26º	0.662712%	27º
<b>TOTAL</b>	<b>100,00</b>		<b>100,00</b>		<b>100,00%</b>		<b>100,00%</b>	

FONTE: <https://portal.tcu.gov.br/transferencias-constitucionais-e-legais/coeficientes-fpe-e-fpm/>

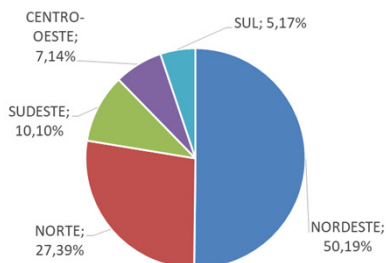
#### DISTRIBUIÇÃO POR REGIÕES - 2019

REGIÃO	%
NORDESTE	49,14%
NORTE	28,14%
SUDESTE	11,14%
CENTRO-OESTE	7,05%
SUL	4,53%
<b>TOTAL</b>	<b>100,00%</b>



#### DISTRIBUIÇÃO POR REGIÕES 2020

REGIÃO	2020
NORDESTE	50,19%
NORTE	27,39%
SUDESTE	10,10%
CENTRO-OESTE	7,14%
SUL	5,17%
<b>TOTAL</b>	<b>100,00%</b>



### ARRECAÇÃO E RETORNO POR ESTADO EM 2018

ESTADO	ARRECAÇÃO	RETORNO	DIFERENÇA	% RETORNO
ACRE	1.672.316.991	4.326.497.931	2.654.180.940	258,71%
ALAGOAS	4.990.110.366	9.085.789.539	4.095.679.173	182,08%
AMAPÁ	1.309.539.872	3.943.997.262	2.634.457.390	301,17%
AMAZONAS	14.548.650.009	7.698.886.755	-6.849.763.254	52,92%
BAHIA	33.192.171.613	29.350.731.359	-3.841.440.254	88,43%
CEARÁ	22.687.249.113	18.773.411.576	-3.913.837.537	82,75%
DISTRITO FEDERAL	114.685.185.470	4.156.298.961	-110.528.886.509	3,62%
ESPIRITO SANTO	21.774.247.268	8.370.824.290	-13.403.422.978	38,44%
GOIÁS	19.435.665.508	10.031.204.617	-9.404.460.891	51,61%
MARANHÃO	9.526.788.844	17.834.823.548	8.308.034.704	187,21%
MATO GROSSO	12.086.598.024	6.333.315.489	-5.753.282.535	52,40%
MATO GROSSO DO SUL	8.908.935.896	5.259.479.256	-3.649.456.640	59,04%
MINAS GERAIS	84.284.669.642	30.355.300.830	-53.929.368.812	36,02%
PARÁ	13.925.855.885	17.739.442.418	3.813.586.533	127,38%
PARAÍBA	7.706.935.360	10.452.990.725	2.746.055.365	135,63%
PARANÁ	69.184.537.035	17.203.774.090	-51.980.762.945	24,87%
PERNAMBUCO	27.423.526.170	17.411.400.821	-10.012.125.349	63,49%
PIAUI	5.190.767.593	9.850.035.473	4.659.267.880	189,76%
RIO DE JANEIRO	264.493.140.283	33.210.071.633	-231.283.068.650	12,56%
RIO GRANDE DO NORTE	6.951.370.307	8.786.555.082	1.835.184.775	126,40%
RIO GRANDE DO SUL	73.390.628.412	15.258.703.889	-58.131.924.523	20,79%
RONDÔNIA	3.844.592.198	4.662.282.083	817.689.885	121,27%
RORAIMA	1.402.840.593	3.663.536.090	2.260.695.497	261,15%
SANTA CATARINA	58.774.448.971	9.288.174.320	-49.486.274.651	15,80%
SÃO PAULO	567.702.653.838	39.199.142.586	-528.503.511.252	6,90%
SERGIPE	4.891.026.155	6.940.911.599	2.049.885.444	141,91%
TOCANTINS	3.129.413.942	6.484.487.704	3.355.073.762	207,21%
<b>TOTAL</b>	<b>1.457.113.865.361</b>	<b>355.672.069.926</b>	<b>1.101.441.795.435</b>	<b>24,41%</b>

Fonte: <http://www.portaltransparencia.gov.br/transferencias?ano=2018>  
 Fonte: <http://receita.economia.gov.br/dados/receitadata/arrecadacao/arrecadacao-por-estado>

### Arrecadação de impostos federais e transferência de recursos em **2016**

#### REGIÃO SUL

ESTADO	ARRECAÇÃO	RETORNO	DIFERENÇA	% RETORNO
Paraná	61.649.557.708	16.527.079.515	-45.122.478.193	26,81%
Santa Catarina	45.790.939.765	9.386.560.300	-36.404.379.465	20,50%
Rio Grande do Sul	63.230.128.053	15.694.553.127	-47.535.574.926	24,82%
<b>TOTAL</b>	<b>170.670.625.526</b>	<b>41.608.192.942</b>	<b>-129.062.432.584</b>	<b>24,38%</b>

### Arrecadação de impostos federais e transferência de recursos em **2017**

#### REGIÃO SUL

ESTADO	ARRECAÇÃO	RETORNO	DIFERENÇA	% RETORNO
Paraná	63.688.234.737	16.819.055.571	-46.869.179.166	26,41%
Santa Catarina	50.323.934.457	9.381.736.315	-40.942.198.142	18,64%
Rio Grande do Sul	68.314.311.987	15.753.942.860	-52.560.369.127	23,06%
<b>TOTAL</b>	<b>182.326.481.181</b>	<b>41.954.734.745</b>	<b>-140.371.746.435</b>	<b>23,01%</b>

Fonte: <https://www.sullivre.org>

### Arrecadação de impostos federais e transferências de recursos em E RETORNO POR ESTADO EM 2018

# 2018

ESTADO	ARRECAÇÃO	RETORNO	DIFERENÇA	% RETORNO
PARANÁ	69.184.537.035	17.203.774.090	-51.980.762.945	24,87%
RIO GRANDE DO SUL	73.390.628.412	15.258.703.889	-58.131.924.523	20,79%
SANTA CATARINA	58.774.448.971	9.288.174.320	-49.486.274.651	15,80%
<b>TOTAL</b>	<b>132.165.077.383</b>	<b>41.750.652.299</b>	<b>-159.598.962.119</b>	<b>31,59%</b>



A LC 143/2013 extinguiu a divisão do FPE em 85% para as regiões N, NE e CO e 15% para S e SE, mantendo todavia os atuais coeficientes de repartição válidos até 31 de dezembro de 2015 (art. 2º, inciso I), ou seja, por cerca de mais dois anos e meio; depois dessa data passa a vigorar nova regra que, em síntese, é a seguinte: a) a partir de 1º de janeiro de 2016 haverá dois critérios de distribuição: o primeiro, aplicado sobre o aporte de FPE que o Estado recebeu no correspondente decêndio do exercício de 2015 corrigido pela variação acumulada do IPCA e pelo percentual equivalente a 75% da variação real do PIB do ano anterior ao ano considerado para base de cálculo (art. 2º, inciso II); o segundo, sobre o montante que exceder ao valor calculado anteriormente; b) o primeiro critério mantém os atuais percentuais de partilha do FPE para a fração correspondente; c) o segundo critério determina que a parcela excedente (se houver) será distribuída proporcionalmente a coeficientes individuais de participação obtidos com base na combinação de fatores representativos da população (estes limitados à faixa de 0,012 a 0,07) e do inverso da renda domiciliar per capita da UF (art. 2º, inciso III); d) a soma dos fatores representativos da população e a soma dos fatores representativos do inverso da renda domiciliar per capita participarão cada uma com 50% no coeficiente final da UF (art. 2º, inciso III, § 1º, inciso I); e) os coeficientes individuais de participação das UFs cujas rendas domiciliares per capita excederem a 72% da renda domiciliar per capita nacional serão reduzidos proporcionalmente ao excesso apurado, observado que nenhuma entidade beneficiária poderá ter coeficiente individual de participação inferior a 0,005 (art. 2º, inciso III, § 1º, inciso III); f) para efeito desses cálculos, serão considerados os valores censitários ou as estimativas mais recentes da população e da renda domiciliar per capita publicados pela entidade federal competente.

**SC MOVEC** SC-MOVEC  
Sistema de Acompanhamento do Movimento Econômico

**Valor Adicionado dos Municípios**

Município	Base: 2015 - Retorno: 2017			Base: 2016 - Retorno: 2018				Base: 2017 - Retorno: 2019				Base: 2018 - Retorno: 2020			
	V.A	Índice	Pos	V.A	Índice	Var	Pos	V.A	Índice	Var	Pos	V.A	Índice	Var	Pos
AGROLANDIA	157.909.562	0,13507	9	152.317.296	0,12696	-6,0%	11	172.786.838	0,12566	-1,0%	10	167.908.897	0,12456	-0,9%	11
AGRONOMICA	84.426.944	0,09312	20	80.952.522	0,09143	-1,8%	20	101.097.097	0,09261	1,3%	20	116.229.469	0,09778	5,6%	20
ATALANTA	61.364.796	0,08281	23	50.565.387	0,07839	-5,3%	24	58.189.529	0,08237	5,1%	24	61.797.575	0,07678	-6,8%	24
AURORA	96.606.204	0,09592	19	104.493.806	0,10007	4,3%	18	117.007.918	0,10131	1,2%	18	140.437.770	0,10641	5,0%	16
BRACO DO TROMBUDO	107.018.419	0,10594	17	99.180.703	0,10148	-4,2%	19	112.232.264	0,09929	-2,2%	19	120.754.058	0,10120	1,9%	19
CHAPADAO DO LAGEADO	45.950.219	0,07378	25	50.450.497	0,07444	0,9%	25	55.687.144	0,07512	0,9%	25	60.762.192	0,07601	1,2%	25
DONA EMMA	56.282.074	0,07805	24	64.295.139	0,08033	2,9%	23	74.691.614	0,08219	2,3%	23	85.932.969	0,08553	4,1%	22
IBIRAMA	221.153.565	0,16224	7	214.248.041	0,15766	-2,8%	7	238.759.675	0,15446	-2,0%	7	249.668.168	0,15643	1,3%	7
IMBUIA	135.801.576	0,11726	12	135.655.444	0,11740	0,1%	12	122.665.916	0,11050	-5,9%	17	135.196.556	0,10656	-3,6%	18
ITUPORANGA	441.929.036	0,27686	2	477.203.603	0,27583	-0,4%	2	592.981.606	0,29647	7,1%	2	735.435.151	0,33745	14,2%	2
JOSE BOITEUX	42.140.285	0,07074	27	44.665.074	0,07210	1,9%	27	53.804.995	0,07345	1,9%	27	58.198.012	0,07505	2,2%	26
LAURENTINO	111.524.109	0,10574	16	121.024.508	0,10776	1,9%	15	133.487.316	0,10938	1,5%	15	138.540.351	0,10966	0,3%	17
LONTRAS	113.656.175	0,10823	15	118.300.404	0,10767	-0,5%	16	141.374.396	0,11109	3,2%	14	161.229.953	0,11620	4,6%	13
MIRIM DOCE	43.438.832	0,07235	26	48.485.136	0,07333	1,4%	26	55.668.676	0,07521	2,6%	26	55.957.097	0,07499	-0,3%	27
PETROLANDIA	116.835.890	0,10962	14	124.604.847	0,10996	0,3%	13	131.919.077	0,10978	-0,2%	16	148.617.147	0,11144	1,5%	15
POUSO REDONDO	369.359.874	0,23155	4	401.816.545	0,23958	3,5%	4	398.761.316	0,23449	-2,1%	5	366.853.456	0,21660	-7,6%	5
PRESIDENTE GETULIO	399.012.784	0,25360	3	404.293.978	0,24773	-2,3%	3	511.072.174	0,26109	5,4%	3	520.181.711	0,27385	4,9%	3
PRESIDENTE NEREU	23.775.965	0,06409	28	22.471.481	0,06220	-3,0%	28	27.650.309	0,06233	0,2%	28	26.983.616	0,06267	0,5%	28
RIO DO CAMPO	104.255.605	0,10415	18	123.173.698	0,10641	2,2%	14	141.834.383	0,11168	4,9%	13	161.669.432	0,11639	4,2%	12
RIO DO OESTE	152.547.230	0,12710	10	176.004.009	0,13116	3,2%	9	183.484.865	0,13310	1,5%	8	193.533.235	0,13234	-0,6%	9
RIO DO SUL	1.341.807.108	0,76711	1	1.335.569.062	0,70728	-7,8%	1	1.502.155.981	0,70178	-0,8%	1	1.604.262.938	0,72221	2,9%	1
SALETE	142.703.851	0,12333	11	160.245.913	0,12494	1,3%	10	168.422.414	0,12602	0,9%	11	199.407.769	0,13025	3,4%	8
SANTA TEREZINHA	118.455.876	0,10955	13	117.666.273	0,10874	-0,7%	17	144.115.225	0,11056	1,7%	12	149.926.342	0,11442	3,5%	14
TAIO	335.028.985	0,22209	5	385.842.559	0,22707	2,2%	5	435.262.789	0,23873	5,1%	4	467.498.115	0,24594	3,0%	4
TROMBUDO CENTRAL	190.236.118	0,15242	8	205.426.802	0,14769	-3,1%	8	178.681.330	0,13881	-6,0%	9	175.216.893	0,12741	-8,2%	10
VIDAL RAMOS	266.854.821	0,18238	6	282.695.665	0,18541	1,7%	6	290.586.231	0,18264	-1,5%	6	304.471.924	0,17948	-1,7%	6
VITOR MEIRELES	61.745.101	0,08211	22	65.737.396	0,08206	-0,1%	22	77.610.315	0,08371	2,0%	22	76.548.147	0,08419	0,6%	23
WITMARSUM	62.997.371	0,08075	21	73.147.729	0,08412	4,2%	21	80.623.316	0,08607	2,3%	21	99.557.243	0,08972	4,2%	21
	5.404.818.355	4,18797		5.640.533.518	4,12920			6.302.614.730	4,16890			6.782.776.186	4,25149		

Var.: variação do índice de um ano para outro, Pos.: Colocação do município em relação aos demais municípios.

## Importância do movimento econômico

O retorno do ICMS para os municípios é feito através do índice de participação no **VALOR ADICIONADO**, o qual é resultado das informações das empresas pela DIME-mensal e pelas notas do produtor rural.

O valor adicionado corresponde às saídas, deduzidas as entradas ocorridas no território de cada município, durante o ano.

Laurentino é hoje o 182º em retorno de ICMS no Estado, ficando em 17º Na região da AMAVI.

Neste ano o índice de retorno do ICMS de Laurentino é 0,10966.

### Empresa Tributação Normal

**Exemplo:**

**Saídas R\$ 1.000,00**

**Entradas R\$ 900,00**

**Valor Adicionado = R\$ 100,00**

### Notas Fiscais de Produtor Rural

**Exemplo:**

**Saídas R\$ 1.000,00**

**Valor Adicionado = R\$ 1.000,00**

### Empresa Simples Nacional

**Exemplo:**

**Receita Bruta de Venda de Mercadorias = R\$ 1.000,00**

**Cálculo Valor Adicionado = R\$ 1.000,00 x 32% = 320,00**

**Valor Adicionado = R\$ 320,00**

## Exemplo de Retorno do ICMS

- De todo ICMS recolhido no Estado, 75% fica com o Estado e 25% retorna aos municípios.
- Desses 25% que cabem aos Municípios, 15% é dividido igualmente entre todos os municípios; os outros 85% são divididos pelo índice de participação.
- **Exemplo:**
- De Cada R\$ 1.000,00 recolhido de ICMS, R\$ 750,00 fica com o Estado e R\$ 250,00 retorna aos municípios, e esse valor fica da seguinte forma:
- $250,00 \times 15\% = 37,50$  é dividido entre os 295 municípios do Estado = R\$ 0,12711864 por município (PARTE FIXA)
- O restante R\$ 212,50 é feito rateio de acordo com o índice, no caso de Laurentino, com um índice de 0,10966%. O retorno seria de R\$ 0,2330275 (PARTE VARIÁVEL)
- **Para cada R\$ 1.000,00 arrecadados no Estado de ICMS, Laurentino recebe R\$ 0,36014614**

## Retorno de ICMS à Laurentino

Recolhimento de ICMS pelas Empresas do nosso Município e Retorno

**PERÍODO: ANO DE 2018.**

Recolhimento de ICMS pelas Empresas do Município	Retorno à Laurentino	Diferença
R\$ 12.262.324,35	R\$ 5.667.293,79	- R\$ 6.595.030,56

**PERÍODO: ANO DE 2019.**

Recolhimento de ICMS pelas Empresas do Município	Retorno à Laurentino	Diferença
R\$ 13.947.307,33	R\$ 6.374.865,25	- R\$ 7.572.442,08

FONTE:

[http://www.sef.sc.gov.br/transparencia/relatorio/4/Arrecada%C3%A7%C3%A3o\\_do\\_ICMS\\_e\\_IPVA\\_por\\_Munic%C3%ADpio](http://www.sef.sc.gov.br/transparencia/relatorio/4/Arrecada%C3%A7%C3%A3o_do_ICMS_e_IPVA_por_Munic%C3%ADpio)

### Rateio do ICMS em 2019

Recolhido no Ano 2019 no Estado	75% Fica com o Estado	25% volta para os Municípios
18.348.220.313,20	13.761.165.234,90	4.587.055.078,30

**25% para os Municípios é distribuído da seguinte forma:**

(Parte Fixa) 15%	Dividido igualmente entre os 295 Municípios
688.058.261,75	2.332.400,89

**Parte Variável com base no Valor Adicionado: LAURENTINO**

Parte Variável
4.042.464,36

### Resumo Recursos Recebidos do ICMS em 2019

Parte Fixa R\$	Parte Variável R\$	Total R\$
2.332.400,89	4.042.464,36	6.374.865,25

## Retorno de ICMS à Laurentino

PERÍODO: JAN A JUL DE 2020

Recolhimento de ICMS pelas Empresas do Município	Retorno à Laurentino	Diferença
R\$ 6.930.179,12	R\$ 3.525.304,42	- R\$ 3.404.874,70

**COMPARATIVO RETORNO DE ICMS**

**PERÍODO: ANO DE 2019.**

Município	Posição no V.A. na Região	Recolhimento de ICMS pelas Empresas do Município R\$	Retorno ao Município R\$	Diferença R\$
Agrolândia	10	4.228.669,26	7.323.443,09	3.094.773,83
Agronômica	20	5.139.297,38	5.397.436,56	258.139,18
Atalanta	24	1.488.257,52	4.800.806,33	3.312.548,81
Aurora	18	1.825.563,34	5.904.452,06	4.078.888,72
Braço do Trombudo	19	7.348.591,28	5.786.799,24	-1.561.792,04
Chapadão do Lageado	25	243.870,47	4.378.020,65	4.134.150,18
Dona Emma	23	890.868,46	4.790.029,44	3.899.160,98
Ibirama	7	7.890.460,77	9.002.026,89	1.111.566,12
Imbuia	17	823.944,01	6.440.258,23	5.616.314,22
Ituporanga	2	32.651.533,38	17.219.354,74	-15.432.178,64
José Boiteux	27	696.111,68	4.280.956,35	3.584.844,67
<b>Laurentino</b>	<b>15</b>	<b>13.947.307,33</b>	<b>6.374.865,25</b>	<b>-7.572.442,08</b>
Lontras	14	8.787.555,41	6.474.503,00	-2.313.052,41
Mirim Doce	26	353.644,15	4.383.083,46	4.029.439,31
Petrolândia	16	2.579.537,75	6.398.404,34	3.818.866,59
Pouso Redondo	5	28.989.959,86	13.666.866,27	-15.323.093,59
Presidente Getúlio	3	8.060.482,27	15.216.002,80	7.155.520,53
Presidente Nereu	28	262.578,36	3.632.596,57	3.370.018,21
Rio do Campo	13	1.609.191,41	6.508.522,58	4.899.331,17
Rio do Oeste	8	3.197.733,00	7.757.222,63	4.559.489,63
Rio do Sul	1	96.472.314,06	40.900.854,12	-55.571.459,94
Salete	11	1.001.275,77	7.344.564,41	6.343.288,64
Santa Terezinha	12	766.066,06	6.443.352,50	5.677.286,44
Taió	4	21.247.713,79	13.912.724,01	-7.334.989,78
Trombudo Central	9	4.438.675,52	8.090.800,32	3.652.124,80
Vidal Ramos	6	5.179.204,12	10.644.584,88	5.465.380,76
Vitor Meireles	22	1.038.899,99	4.878.345,21	3.839.445,22
Witmarsum	21	1.103.700,86	5.016.002,53	3.912.301,67
<b>TOTAL GERAL</b>		<b>262.263.007,26</b>	<b>242.966.878,46</b>	<b>-19.296.128,80</b>

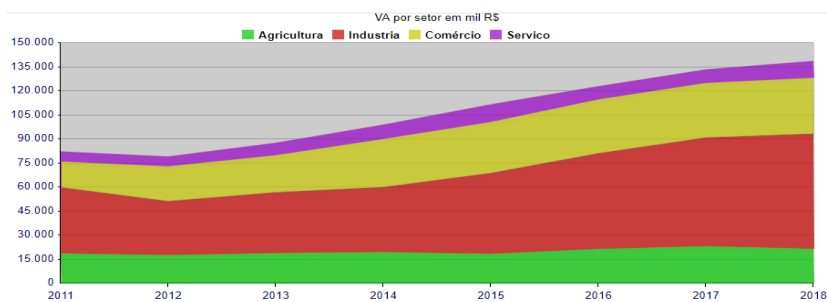
Fonte: [http://www.sef.sc.gov.br/transparencia/relatorio/4/Arrecada%C3%A7%C3%A3o\\_do\\_ICMS\\_e\\_IPVA\\_por\\_Munic%C3%ADpio](http://www.sef.sc.gov.br/transparencia/relatorio/4/Arrecada%C3%A7%C3%A3o_do_ICMS_e_IPVA_por_Munic%C3%ADpio)

**RANKING DOS CONTRIBUINTES DE ICMS NA REGIÃO DA AMAVI - 2019**

Município	Posição	Recolhimento de ICMS pelas Empresas do Município R\$
Rio do Sul	1	96.472.314,06
Ituporanga	2	32.651.533,38
Pouso Redondo	3	28.989.959,86
Taió	4	21.247.713,79
<b>Laurentino</b>	<b>5</b>	<b>13.947.307,33</b>
Lontras	6	8.787.555,41
Presidente Getúlio	7	8.060.482,27
Ibirama	8	7.890.460,77
Braço do Trombudo	9	7.348.591,28
Vidal Ramos	10	5.179.204,12
Agronômica	11	5.139.297,38
Trombudo Central	12	4.438.675,52
Agrolândia	13	4.228.669,26
Rio do Oeste	14	3.197.733,00
Petrolândia	15	2.579.537,75
Aurora	16	1.825.563,34
Rio do Campo	17	1.609.191,41
Atalanta	18	1.488.257,52
Witmarsum	19	1.103.700,86
Vitor Meireles	20	1.038.899,99
Salete	21	1.001.275,77
Dona Emma	22	890.868,46
Imbuia	23	823.944,01
Santa Terezinha	24	766.066,06
José Boiteux	25	696.111,68
Mirim Doce	26	353.644,15
Presidente Nereu	27	262.578,36
Chapadão do Lageado	28	243.870,47
<b>TOTAL GERAL</b>		<b>262.263.007,26</b>

- **Em 2019** Laurentino **foi o 5º maior contribuinte de ICMS da Região da AMAVI** (28 municípios) ficando atrás apenas de: Rio do Sul; Ituporanga; Pouso Redondo e Taió.
- Em termos de **Retorno do ICMS** ao Município, ficamos na **15ª colocação** na região da AMAVI.

### REPRESENTAÇÃO NO VALOR ADICIONADO POR SETOR



Fonte: AMAVI

O setor industrial demonstra um significativo crescimento a partir do ano de 2014, os demais setores mantêm-se numa constante.

Tipo	Valor Adicionado	%Part.
Agropecuário	20.267.953,16	14,5933%
Indústria e Comércio	80.063.475,21	57,6470%
Transp./Serviços	14.978.668,33	10,7849%
Simplex Nacional	23.575.605,25	16,9748%
<b>Total</b>	<b>138.885.701,95</b>	<b>100,00%</b>

Fonte: AMAVI – Ano-Base 2018

# ESPAÇO PARA PERGUNTAS DÚVIDAS

## AÇÕES E INVESTIMENTOS



## CAMARA DE VEREADORES

### Programa: 101 – Processo Legislativo

### Ação: 2001 – Manutenção das Atividades Legislativas

Meta Financeira	2018	2019	2020	2021	TOTAL		
<b>Recursos Ordinários</b>	1.031.095,00	1.113.582,00	1.202.670,00	1.298.885,00	4.646.232,00		
<b>Meta Física</b>			2018	2019	2020	2021	TOTAL
Sessões Legislativas		42	42	41	41	166	
Concurso Público				01		01	
Reestruturação do Plano de Cargos e Salários			01			01	
Aquis. Terreno e Constr. Câmara		0,25	0,25	0,25	0,25	01	
Fiscalização dos Atos da Administração					04	04	
Aquisição de Equipamentos					04	04	
<b>Aplicação</b>		2018	2019	2020	2021		
Pessoal e Encargos Sociais	710.000,00	730.000,00	770.000,00	840.000,00			
Outras Despesas Correntes	207.095,00	259.582,00	277.670,00	308.885,00			
Investimentos	14.000,00	14.000,00	35.000,00	20.000,00			
<b>TOTAL</b>	<b>931.095,00</b>	<b>1.003.582,00</b>	<b>1.082.670,00</b>	<b>1.168.885,00</b>			

### Ação: 1019 – Aquisição de Terreno e Construção da Câmara de Vereadores

Aplicação	2018	2019	2020	2021
Investimentos	100.000,00	110.000,00	120.000,00	130.000,00
<b>TOTAL</b>	<b>100.000,00</b>	<b>110.000,00</b>	<b>120.000,00</b>	<b>130.000,00</b>

Dar cumprimento as funções básicas do Poder Legislativo, exercer a função de controlador externo dos atos do Poder Executivo e administrar as atividades da Câmara de Vereadores. Realizar Concurso Público para provimento de vagas. Modernizar a estrutura administrativa e proporcionar condições adequadas para os trabalhadores legislativos através de Cursos e Treinamentos para os Srs. Vereadores, Sras. Vereadoras e Servidores da Câmara, filiação junto a UVESC – União dos Vereadores de Santa Catarina e a UVB – União dos Vereadores do Brasil. Reestruturação do Plano de Cargos e Salários. Aquisição de Terreno e Construção da Câmara de Vereadores.



## GABINETE DO PREFEITO E VICE PREFEITO

**Programa: 201 – Atividades de Administração Superior**

**Ação: 2002 – Manutenção do Gabinete do Prefeito e Vice-Prefeito**

Meta Financeira	2018	2019	2020	2021	TOTAL
Recursos Ordinários	600.000,00	650.000,00	700.000,00	700.000,00	2.650.000,00

Meta Física	2018	2019	2020	2021	TOTAL
Atividades de Gestão	01	01	01	01	04
Aquisição de Veículo	01	01	00	00	01
Concurso Público	01	00	01	00	02
Implantação do Sistema de Custos	01	00	00	00	01
Reestruturar Plano de Cargos e Salários	01	01	01	01	01
Criar Departamento de Planejamento	01	01	00	00	01

Aplicação	2018	2019	2020	2021
Pessoal e Encargos Sociais	500.000,00	550.000,00	550.000,00	550.000,00
Outras Despesas Correntes	50.000,00	90.000,00	140.000,00	140.000,00
Investimentos	50.000,00	10.000,00	10.000,00	10.000,00
<b>TOTAL</b>	<b>600.000,00</b>	<b>650.000,00</b>	<b>700.000,00</b>	<b>700.000,00</b>

Manutenção das atividades de administração e coordenação superior com instalações e equipamentos adequados, propiciando condições de mobilidade as atividades da administração superior. Aquisição de veículo. Realização de Concurso Público para regularização e adequação do quadro de pessoal de acordo com a legislação vigente. Promover a implantação do sistema de custos na administração, modernização e ampliação dos sistemas de controle interno e jurídico municipal. Reestruturar o plano de cargos e salários dos servidores. Criar e Estruturar o Departamento de Planejamento e Implantar uma central de elaboração de projetos e captação de recursos. Estabelecer critérios para avaliar o desempenho de Servidores Municipais. Implantar métodos inovadores nos processos administrativos. Investir em treinamento e capacitação dos servidores públicos municipais. Criar mecanismos de controle de toda frota municipal. Reestruturar as secretarias para reduzir os custos da máquina pública.

**Programa: 202 – Conselho Tutelar****Ação: 2035 – Manut. das Atividades do Conselho Tutelar**

<b>Meta Financeira</b>	<b>2018</b>	<b>2019</b>	<b>2020</b>	<b>2021</b>	<b>TOTAL</b>
<b>Recursos Ordinários</b>	120.000,00	125.000,00	130.000,00	140.000,00	515.000,00

<b>Meta Física</b>	<b>2018</b>	<b>2019</b>	<b>2020</b>	<b>2021</b>	<b>TOTAL</b>
Famílias Atendidas	900	900	900	900	3.600
Aquisição de Veículo	01	01	00	00	01
Implantação do Projeto Centro de Treinamento de Luta Olímpica	01	00	00	00	01

<b>Aplicação</b>	<b>2018</b>	<b>2019</b>	<b>2020</b>	<b>2021</b>
Pessoal e Encargos Sociais	85.000,00	100.000,00	100.000,00	110.000,00
Outras Despesas Correntes	5.000,00	20.000,00	25.000,00	25.000,00
Investimentos	30.000,00	5.000,00	5.000,00	5.000,00
<b>TOTAL</b>	<b>120.000,00</b>	<b>125.000,00</b>	<b>130.000,00</b>	<b>140.000,00</b>

Conforme a Lei 8.069/90 e suas alterações que institui o Estatuto da Criança e Adolescente e a Lei Municipal 538/93 e suas alterações que dispõe sobre a Política Municipal de Atendimento dos Direitos da Criança e do Adolescente, o Conselho Tutelar é um órgão permanente e autônomo, não jurisdicional, encarregado de zelar pelo cumprimento dos direitos da criança e do adolescente. Por ser o responsável direto pela atenção primeira à criança e ao adolescente em situação de risco pessoal e social e exerce serviço público relevante para a sociedade, para o desempenho de suas funções o Conselho Tutelar, deve requisitar os serviços públicos nas áreas da saúde, educação, assistência social, previdência, entre outras. Para tanto, necessita: formação continuada para os Conselheiros; custeio de despesas dos conselheiros inerentes ao exercício de suas atribuições; espaço adequado para a sede do Conselho tutelar e sua respectiva manutenção; veículo exclusivo; uniformes com identificação; aquisição de equipamentos e materiais permanentes; custeio com mobiliário, água, luz, telefone, internet, computadores; Implantação do Sistema de Informação para a Infância e Adolescência - SIPIA CT; garantia de suporte técnico através da Secretaria de Assistência Social e operacional através da administração, para o efetivo desempenho das funções do Conselho Tutelar. Também auxiliar o CMDCA - Conselho Municipal dos Direitos da Criança e Adolescente e a administração na implantação, aprimoramento e fortalecimento de mecanismos de denúncia, notificação e investigação de violação dos direitos de crianças e adolescentes no município.

**Programa: 203 – FUNREBOM - FUNDO REEQUIP. DO CORPO DE BOMBEIROS****Ação – 2036 – Manutenção das Atividades do Corpo de Bombeiros**

<b>Meta Financeira</b>	<b>2018</b>	<b>2019</b>	<b>2020</b>	<b>2021</b>	
<b>Recursos Ordinários</b>	31.500,00	36.000,00	40.500,00	40.500,00	<b>40.500,00</b>
<b>Meta Física</b>					
	<b>2018</b>	<b>2019</b>	<b>2020</b>	<b>2021</b>	<b>TOTAL</b>
População Atendida	6.700	6.900	7.000	7.000	27.600
Aquisição de Veículo Novo		01			01
Implantação do Corpo de Bombeiros Comunitário		01			01
<b>Aplicação</b>					
	<b>2018</b>	<b>2019</b>	<b>2020</b>	<b>2021</b>	
Outras Despesas Correntes	25.000,00	30.000,00	30.500,00	30.500,00	<b>30.500,00</b>
Investimentos	6.500,00	6.000,00	10.000,00	10.000,00	<b>10.000,00</b>
<b>TOTAL</b>	<b>31.500,00</b>	<b>36.000,00</b>	<b>40.500,00</b>	<b>40.500,00</b>	

Firmar Convênio com o Corpo de Bombeiros para manutenção das atividades de fiscalização, bem como, a instalação de uma unidade do Corpo de Bombeiros Comunitário. Realizar através da Organização de Bombeiro Militar a cuja circunscrição pertence o município o planejamento e coordenação da execução do serviço de prevenção e extinção de incêndios, de busca e salvamento de vidas e de proteção de bens materiais e sinistros de qualquer natureza, estabelecidos no Art. 108 da Constituição Estadual; Capacitar funcionários municipais e voluntários para atuação conjunta em ações de defesa civil; Incentivar a integração das brigadas industriais de incêndio e segmentos organizados da comunidade local, visando estruturar respostas de reação a eventuais sinistros de forma pronta e organizada; Assessorar o poder público municipal nos assuntos ligados a defesa civil e a segurança contra incêndios; Promover através da organização de Bombeiro Militar mais próxima da sede do município o atendimento das chamadas de ocorrências que caracterizem o perfil de atendimento proposto pelo Corpo de Bombeiros Militar; Fornecer as especificações técnicas para as aquisições de equipamentos realizadas pela administração municipal com recursos do presente convênio; Encaminhar os pedidos sempre que necessário e quando houver recursos financeiros disponíveis na conta convênio, para pagamento de despesas de custeio e/ou investimento da fração do Corpo de Bombeiros Militar sediado no Município; Zelar pelo perfeito uso, conservação e manutenção dos equipamentos adquiridos pelo município e colocados a disposição do Corpo de Bombeiros Militar; Restituir o material permanente ao Município, que o Corpo de Bombeiros Militar recebeu para uso no atendimento da comunidade quando estiver inservível para uso, para fins de baixa do patrimônio. Elaborar o plano de aplicação anual dos recursos financeiros da conta convênio. Aquisição de Veículo.

**SECRETARIA DE FINANÇAS****Programa: 301 – Atividades de Administração Financeira****Ação 2003: Manut. das Ativ. de Admin. Financeira**

<b>Meta Financeira</b>	<b>2018</b>	<b>2019</b>	<b>2020</b>	<b>2021</b>	<b>TOTAL</b>
<b>Recursos Ordinários</b>	950.000,00	1.000.000,00	1.174.180,00	1.250.000,00	4.374.180,00
<b>Meta Física</b>					
	<b>2018</b>	<b>2019</b>	<b>2020</b>	<b>2021</b>	<b>TOTAL</b>
Atividades de Gestão e Informação	01	01	01	01	04
Aquisição de Veículo Novo	01	00	00	00	01
Implantar o Programa de Recuperação Fiscal – REFIS	01	00	00	00	02
Revisão do Código Tributário Municipal	01	01	00	00	01
<b>Aplicação</b>					
	<b>2018</b>	<b>2019</b>	<b>2020</b>	<b>2021</b>	
Pessoal e Encargos Sociais	720.000,00	720.000,00	810.000,00	850.000,00	<b>850.000,00</b>
Outras Despesas Correntes	190.000,00	270.000,00	352.090,00	380.000,00	<b>380.000,00</b>
Investimentos	40.000,00	10.000,00	12.090,00	20.000,00	<b>20.000,00</b>
<b>TOTAL</b>	<b>950.000,00</b>	<b>1.000.000,00</b>	<b>1.174.180,00</b>	<b>1.250.000,00</b>	

Atuar com rigor para o equilíbrio das Contas Públicas. Prestar contas de forma clara e transparente. Envolver todas as secretarias na elaboração do Orçamento Participativo. Melhorar e ampliar o Sistema de Informação ao cidadão com base na legislação vigente, modernizar o software para processar o volume de informações e o portão da transparência. Ampliar, modernizar e qualificar os departamentos de tributação, pessoal, contábil e financeiro. Aquisição de Veículo. Oferecer cursos de reciclagem ao pessoal com incentivo à rotação de setores para ampliar os conhecimentos estabelecendo intercâmbio entre as funções. Interagir com as demais Secretarias para implantação do sistema descentralizado de gerência dos recursos, arrecadar os tributos de competência do município, controlar a arrecadação, produzir relatórios gerenciais, controlar os limites de gastos para atender a legislação e cumprir o mandamento constitucional. Ampliar e Melhorar a estrutura física. Implantar o Programa de Recuperação Fiscal aos devedores do município. Revisar o Código Tributário Municipal e a Planta de Valores Imobiliária.

## DÍVIDA CONTRATADA

### Programa: 302 – Amortização da Dívida e Encargos

#### Ação 1 – Amortização e Encargos da Dívida Interna

Meta Financeira	2018	2019	2020	2021	
Recursos Ordinários	400.000,00	90.000,00	250.000,00	835.000,00	
Meta Física	2018	2019	2020	2021	TOTAL
Amortização (parcelas)	12	12	12	12	48
Aplicação	2018	2019	2020	2021	
Juros e Encargos da Dívida	150.000,00	60.000,00	150.000,00	300.000,00	
Amortização da Dívida	250.000,00	30.000,00	100.000,00	535.000,00	
<b>TOTAL</b>	<b>400.000,00</b>	<b>90.000,00</b>	<b>250.000,00</b>	<b>835.000,00</b>	

Amortização da Dívida junto a Caixa Econômica Federal e demais instituições financeiras, com pagamento de juros e encargos da dívida. Contratação de novos financiamentos.

#### Resumo dos Financiamentos vigentes:

Em 2015 houve a Contratação de Empréstimo junto à Caixa Econ. Federal no valor de R\$ 1.000.000,00, com carência de 17 meses. Término dos pagamentos em 2036.

Em 02/10/2019 ocorreu a Contratação de Empréstimo junto ao BADESC no Valor de R\$ 1.500.000,00 com carência de 12 meses. Em Novembro 2020 começa a amortização com término em Outubro/2023.

Em 05/06/2020 ocorreu a Contratação de Empréstimo junto à Caixa Econ. Federal na ordem de R\$ 1.600.000,00 com carência de 24 meses... Em Julho de 2022 começa a amortização com término em Junho/2030.

CAIXA		GERÊNCIA DE FILIAL DE APOIO AO DESENVOLVIMENTO URBANO - GIDUR ( FLORIANÓPOLIS )					Página: 1 / 2	
		Cronograma de Desembolso por OPERAÇÃO					23/01/2015	
		Anexo ao Pedido de Verificação de Limites e Condições deste Proponente					Relatório tipo: 180	
Proponente: MUNICIPIO DE LAURENTINO - SC		Informações Financeiras						
CNPJ: 83102657000197		Taxas e valores						
Operação n. 0414796-76		Administração (ao ano) 2 %		Períodos				
Instrumento de Autorização: Termo de Habilitação nº EQ-001634-1		Risco de Crédito (ao ano) 0,5 %		Assinatura 01/2015 (previsão)				
Programa: PRO-TRANSPORTE - SETOR PUB		Juros (ano ano) 6 %		Desembolsos 10 parcelas (08/2015 a 05/2016)				
Modalidade: TRANSPORTES		Financiamento R\$ 1.000.000,00		Carência 17 meses (01/2015 a 05/2016)				
Empreendimento: PAVIMENTAÇÃO E QUALIFICAÇÃO DE VIAS URBANAS		Contrapartida R\$ 68.141,04		Amortização 240 meses (06/2016 a 05/2036)				
		Investimento R\$ 1.068.141,04		Prazo Total 257 meses		Valor em R\$ 1,00		
ANO	CONTRAPARTIDA	DESEMBOLSO	JUROS	TAXA DE ADMINISTRAÇÃO	TAXA DE RISCO	TOTAL DOS ENCARGOS	AMORTIZAÇÃO	PRESTAÇÃO
2015	34.070,50	500.000,00	7.500,00	2.500,00	625,00	10.625,00	0,00	10.625,00
2016	34.070,54	500.000,00	54.770,84	18.256,95	4.564,24	77.592,03	15.379,33	92.971,35
2017	0,00	0,00	58.325,18	19.441,72	4.860,44	82.627,34	27.646,55	110.273,88
2018	0,00	0,00	56.620,00	18.873,34	4.718,34	80.211,68	29.351,72	109.563,39
2019	0,00	0,00	54.809,64	18.269,89	4.567,47	77.647,00	31.162,08	108.809,09
2020	0,00	0,00	52.887,63	17.629,22	4.407,31	74.924,16	33.084,09	108.008,25
2021	0,00	0,00	50.847,07	16.949,01	4.237,26	72.033,34	35.124,66	107.158,02
2022	0,00	0,00	48.680,68	16.226,90	4.056,72	68.964,30	37.291,06	106.255,35
2023	0,00	0,00	46.380,65	15.460,22	3.865,05	65.705,92	39.591,08	105.297,02
2024	0,00	0,00	43.938,76	14.646,27	3.661,55	62.246,58	42.032,97	104.279,52
2025	0,00	0,00	41.346,25	13.782,09	3.445,52	58.573,86	44.625,49	103.199,33
2026	0,00	0,00	38.593,84	12.864,61	3.216,13	54.674,58	47.377,90	102.052,49
2027	0,00	0,00	35.671,69	11.890,57	2.972,63	50.534,89	50.300,04	100.834,94
2028	0,00	0,00	32.569,29	10.856,43	2.714,10	46.139,82	53.402,45	99.542,26
2029	0,00	0,00	29.275,53	9.758,51	2.439,62	41.473,66	56.696,20	98.169,86
2030	0,00	0,00	25.778,64	8.592,90	2.148,23	36.519,77	60.193,10	96.712,82
2031	0,00	0,00	22.066,05	7.355,35	1.838,84	31.260,24	63.905,67	95.165,92
2032	0,00	0,00	18.124,49	6.041,50	1.510,38	25.676,37	67.847,23	93.523,59
2033	0,00	0,00	13.939,84	4.646,62	1.161,65	19.748,11	72.031,89	91.779,98
2034	0,00	0,00	9.497,08	3.165,67	791,42	13.454,17	76.474,66	89.928,84
2035	0,00	0,00	4.780,29	1.593,45	398,35	6.772,09	81.191,43	87.963,50
2036	0,00	0,00	531,11	177,04	44,26	752,41	35.290,40	36.042,83
<b>Total</b>	<b>68.141,04</b>	<b>1.000.000,00</b>	<b>746.934,55</b>	<b>248.978,26</b>	<b>62.244,51</b>	<b>1.058.157,32</b>	<b>1.000.000,00</b>	<b>2.058.157,23</b>

## DEMONSTRATIVO DAS DÍVIDAS CONTRATADAS

### DÍVIDA COM O BADESC - R\$ 1.500.000,00 - PREVISÃO

ANO	TOTAL DOS ENCARGOS	AMORTIZAÇÃO	VALOR TOTAL R\$
2019	1.269,16	0,00	1.269,16
2020	48.127,43	83.333,33	131.460,76
2021	63.820,45	500.000,00	563.820,45
2022	37.289,45	500.000,00	537.289,45
2023	10.252,80	416.666,67	426.919,47
<b>TOTAL</b>	<b>160.759,29</b>	<b>1.500.000,00</b>	<b>1.660.759,29</b>

### CAIXA FINISA - R\$ 1.600.000,00 - PREVISÃO

ANO	TOTAL DOS ENCARGOS	AMORTIZAÇÃO	VALOR TOTAL R\$
2020	3.670,07	0,00	3.670,07
2021	141.481,23	0,00	141.481,23
2022	189.612,68	50.000,00	239.612,68
2023	172.569,79	200.000,00	372.569,79
2024	148.293,80	200.000,00	348.293,80
2025	125.302,34	200.000,00	325.302,34
2026	100.796,97	200.000,00	300.796,97
2027	77.637,29	200.000,00	277.637,29
2028	54.462,32	200.000,00	254.462,32
2029	30.545,69	200.000,00	230.545,69
2030	7.355,43	150.000,00	157.355,43
<b>TOTAL</b>	<b>1.051.727,61</b>	<b>1.600.000,00</b>	<b>2.651.727,61</b>

## RESUMO DAS DÍVIDAS CONTRATADAS

ANO	TOTAL DOS ENCARGOS	AMORTIZAÇÃO	VALOR TOTAL R\$
2014	64.521,47	337.500,00	402.021,47
2015	30.870,79	602.184,33	633.055,12
2016	16.005,33	450.470,34	466.475,67
2017	83.241,50	350.470,32	433.711,82
2018	59.692,01	28.373,28	88.065,29
2019	78.916,16	31.162,08	110.078,24
2020	126.721,66	116.417,42	243.139,08
2021	277.335,02	535.124,66	812.459,68
2022	295.866,43	587.291,06	883.157,49
2023	248.528,51	656.257,75	904.786,26
2024	371.299,67	242.032,97	613.332,64
2025	183.876,20	244.625,49	428.501,69
2026	155.471,55	247.377,90	402.849,45
2027	128.172,18	250.300,04	378.472,22
2028	100.602,14	253.402,45	354.004,59
2029	72.019,35	256.696,20	328.715,55
2030	43.875,20	210.193,10	254.068,30
2031	31.260,24	63.905,67	95.165,91
2032	25.676,37	67.847,23	93.523,60
2033	19.748,11	72.031,89	91.780,00
2034	13.454,17	76.474,66	89.928,83
2035	6.772,09	81.191,43	87.963,52
2036	752,41	35.290,40	36.042,81

## PASEP

### Programa: 304 – Contribuições

#### Ação 2 – Contribuição ao PASEP

Meta Financeira	2018	2019	2020	2021
Recursos Ordinários	170.000,00	220.000,00	240.000,00	240.000,00

Meta Física	2018	2019	2020	2021	TOTAL
Contribuição	12	12	12	12	48

Aplicação	2018	2019	2020	2021
Transf. a União	170.000,00	220.000,00	240.000,00	240.000,00
<b>TOTAL</b>	<b>170.000,00</b>	<b>220.000,00</b>	<b>240.000,00</b>	<b>240.000,00</b>

Atender a legislação vigente, contribuindo com a formação do PASEP.

## SECRETARIA DE ADMINISTRAÇÃO

### Programa: 401 – Administração e Planejamento

#### Ação 2004 – Manutenção das Ativid. de Administração e Planejamento

Meta Financeira	2018	2019	2020	2021
Recursos Ordinários	939.905,00	1.200.000,00	1.260.000,00	1.300.000,00

Meta Física	2018	2019	2020	2021	TOTAL
Atividade de Gestão e Transparência	12	12	12	12	48
Criação do Arquivo Permanente (Morto)	01	00	00	00	01
Concurso Público	01	01	01	00	01
Reestruturar o Plano de Cargos e Salários	01	01	01	01	01
Revisão do Plano Diretor	01	01	00	00	01

Aplicação	2018	2019	2020	2021
Pessoal e Encargos Sociais	560.000,00	550.000,00	600.000,00	650.000,00
Outras Despesas Correntes	359.905,00	640.000,00	650.000,00	640.000,00
Investimentos	20.000,00	10.000,00	10.000,00	10.000,00
<b>TOTAL</b>	<b>939.905,00</b>	<b>1.200.000,00</b>	<b>1.260.000,00</b>	<b>1.300.000,00</b>

Estabelecer critérios para avaliar o desempenho dos Secretários. Manter um sistema de informática eficiente e eficaz, visando o processamento de informações de forma rápida e segura. Ampliar e modernizar os departamentos administrativos. Ampliar e manter o sistema de informação ao cidadão. Manter e Ampliar a transparência pública quanto ao emprego dos recursos públicos e assegurar a continuidade do fortalecimento da Instituição Pública Municipal. Reestruturar o Plano de Cargos e Salários dos Servidores. Criar e manter o Arquivo Permanente Municipal. Oferecer cursos de reciclagem ao pessoal administrativo com incentivo à rotação de setores para ampliar os conhecimentos estabelecendo intercâmbio entre as funções. Realizar concurso público. Manutenção da Casa da Cidadania. Revisão do Plano Diretor do Município.

**ESPAÇO PARA  
PERGUNTAS  
DÚVIDAS**



**Programa: 501 – Educação Básica****Ação 2005 – Manut. Das Atividades do Ensino Fundamental**

<b>Meta Financeira</b>	<b>2018</b>	<b>2019</b>	<b>2020</b>	<b>2021</b>
<b>Rec. Imp. – Educação</b>	1.400.000,00	1.450.000,00	1.953.910,00	<b>2.000.000,00</b>
<b>Transf. FUNDEB</b>	1.200.000,00	1.500.000,00	1.500.000,00	<b>1.200.000,00</b>
<b>TOTAL</b>	<b>2.600.000,00</b>	<b>2.950.000,00</b>	<b>3.453.910,00</b>	<b>3.200.000,00</b>

<b>Meta Física</b>	<b>2018</b>	<b>2019</b>	<b>2020</b>	<b>2021</b>	<b>TOTAL</b>
Alunos Atendidos	400	450	550	600	2.000
Aquisição de Veículo Novo	01				01
Contratação de Monitores	05				05
Construção de Salas de Aula, Auditório, Banheiros e Vestiários	05	01	02	02	07
Concurso Público e Teste Seletivo	01	01	01	01	04

<b>Aplicação</b>	<b>2018</b>	<b>2019</b>	<b>2020</b>	<b>2021</b>
Pessoal e Encargos Sociais	2.080.000,00	2.400.000,00	2.700.000,00	<b>2.500.000,00</b>
Outras Despesas Correntes	380.000,00	500.000,00	603.910,00	<b>500.000,00</b>
Investimentos	140.000,00	50.000,00	150.000,00	<b>200.000,00</b>
<b>TOTAL</b>	<b>2.600.000,00</b>	<b>2.950.000,00</b>	<b>3.453.910,00</b>	<b>3.200.000,00</b>

Promover Cursos de capacitação e valorização dos agentes da área de educação e viagem de estudo para alunos e professores. Formar uma equipe multidisciplinar para atender as crianças com dificuldades de aprendizagem. Investir na infraestrutura das salas, disponibilizando aos professores e alunos, recursos de mídia. Contratar profissional para auxiliar na entrada e saída de alunos dos centros educacionais. Estruturar a Biblioteca na Escola Honorata Stédille. Implantar o Programa Professor 2, para atender a demanda de alunos que necessitam de atendimento diferenciado. Instalação de Sala Multifuncional na Escola. Contratar monitores para todos os veículos do Transporte Escolar. Proporcionar curso de formação continuada para os professores e específicos para os demais funcionários. Promover encontros e palestras voltados à comunidade escolar e também sociedade em geral. Aquisição de Veículo. Assegurar a igualdade nas condições de acesso, permanência e êxito do aluno matriculado no ensino fundamental; Construir salas de aula para as disciplinas ARTES, auditório, refeitório, banheiros gêneros para professores; arquibancadas, banheiros e vestiário no ginásio; Construir a cobertura do parque infantil e do Campo de Areia; Implantar brinquedoteca e sala multifuncional; Construir uma sala para biblioteca e ampliar o acervo escolar; Construir 3 salas para período integral; Dar continuidade ao Programa Novo Mais Educação; Construir uma sala de aula para AEE (Atendimento Educacional Especializado); Reformar a estrutura dos Prédios Escolares; Contratar monitores para todos os veículos do Transporte Escolar; Proporcionar curso de formação continuada para os professores e específicos para os demais funcionários e viagem de estudo para alunos e professores; Promover encontros e palestras voltados à comunidade; Construir entrada coberta para as crianças, da saída do ônibus até a escola. Armários suficientes para as salas; Equipar as salas de aula com data show e telão. Absorver os alunos das séries iniciais (1º ao 5º ano) da EEB Tereza Cristina para concentrar todos os alunos desta faixa etária na rede municipal. Reestruturar o Plano de Carreira dos Profissionais da Educação.



## Programa: 501 – Educação Básica

### Ação 2028 – PNATE – Programa Nacional de Apoio ao Transporte Escolar

Meta Financeira	2018	2019	2020	2021
Transf. PNATE	35.500,00	30.500,00	35.500,00	40.500,00

Meta Física	2018	2019	2020	2021	TOTAL
Alunos Atendidos	500	550	650	700	2.400

Aplicação	2018	2019	2020	2021
Outras Despesas Correntes	35.500,00	30.500,00	35.500,00	40.500,00
<b>TOTAL</b>	<b>35.500,00</b>	<b>30.500,00</b>	<b>35.500,00</b>	<b>40.500,00</b>

Manutenção da Frota Municipal de Ônibus utilizados no Transporte Escolar e Transporte Terceirizado.

### Ação 2029 – Manutenção do Transporte Escolar Conv. Estado

Meta Financeira	2018	2019	2020	2021
Transf. Conv. Estado	200.000,00	220.000,00	250.000,00	250.000,00

Meta Física	2018	2019	2020	2021	TOTAL
Alunos Atendidos	650	670	700	700	2.720

Aplicação	2018	2019	2020	2021
Outras Despesas Correntes	200.000,00	220.000,00	250.000,00	250.000,00
<b>TOTAL</b>	<b>200.000,00</b>	<b>220.000,00</b>	<b>250.000,00</b>	<b>250.000,00</b>

Manutenção da Frota Municipal de Ônibus utilizados no Transporte Escolar e Transporte Terceirizado.

## Programa: 502 – Merenda na Escola

### Ação 2006 – Alimentação Escolar

Meta Financeira	2018	2019	2020	2021
Recursos Ordinários	190.000,00	180.000,00	190.000,00	200.000,00
Transf. PNAE	101.500,00	100.500,00	121.000,00	120.500,00
<b>TOTAL</b>	<b>291.500,00</b>	<b>280.500,00</b>	<b>311.000,00</b>	<b>320.500,00</b>

Meta Física	2018	2019	2020	2021	TOTAL
Alunos Atendidos	900	1.000	1.150	1.250	4.300

Aplicação	2018	2019	2020	2021
Outras Despesas Correntes	291.500,00	280.500,00	311.000,00	320.500,00
<b>TOTAL</b>	<b>291.500,00</b>	<b>280.500,00</b>	<b>311.000,00</b>	<b>320.500,00</b>

Promover a alimentação saudável no ambiente escolar, testando metodologias e estratégias que possibilitem sua reprodutibilidade em outros locais e contextos, envolvendo as escolas de Ensino Infantil e Fundamental; Criar hortas orgânicas como incentivo à alimentação saudável. Fomentar o aumento na aplicação dos recursos financeiros em gêneros alimentícios advindos da Agricultura Familiar. Desenvolver programas de acompanhamento de peso X altura. Incentivar boas práticas de alimentação no ambiente familiar.

## Programa: 505 – Educar – Ensino Supletivo

### Ação 2011 – Apoio a Educação de Jovens e Adultos

Meta Financeira	2018	2019	2020	2021
Rec. Ordinários	15.000,00	10.000,00	20.000,00	30.000,00

Meta Física	2018	2019	2020	2021	TOTAL
Alunos Atendidos	50	50	50	50	200

Aplicação	2018	2019	2020	2021
Outras Despesas Correntes	15.000,00	10.000,00	20.000,00	30.000,00
<b>TOTAL</b>	<b>15.000,00</b>	<b>10.000,00</b>	<b>20.000,00</b>	<b>30.000,00</b>

Dar condições para um atendimento adequado aos estudantes do curso de jovens e adultos equipando a unidade conforme a necessidade. Incentivar e motivar para que iniciem e concluam o curso.

Fazer campanhas para conscientização da necessidade de jovens e adultos frequentarem o ensino fundamental e o ensino médio para obterem melhores condições no mercado de trabalho. Realizar palestras e participar das atividades culturais. Criar cursos técnicos. Oferecer o ensino fundamental e médio. Capacitar profissional responsável pela UD. Buscar a erradicação do analfabetismo.

## Programa: 506 – Salário Educação

### Ação 2008 – Salário Educação

Meta Financeira	2018	2019	2020	2021
Transf. Salário Educação	332.500,00	371.000,00	401.000,00	401.000,00

Meta Física	2018	2019	2020	2021	TOTAL
Alunos Atendidos	900	1.000	1.150	1.250	4.300
Aquisição de Veículo Novo		01			

Aplicação	2018	2019	2020	2021
Outras Despesas Correntes	232.500,00	300.000,00	300.000,00	300.000,00
Investimentos	100.000,00	71.000,00	101.000,00	101.000,00
<b>TOTAL</b>	<b>332.500,00</b>	<b>371.000,00</b>	<b>401.000,00</b>	<b>401.000,00</b>

Habilitação de professores. Capacitação dos profissionais da educação incluindo viagens pedagógicas para alunos e professores. Aquisição de imóveis já construídos ou de terrenos para construção de prédios. Ampliação, conclusão e construção de prédios. Aquisição de mobiliário e equipamentos. Manutenção dos equipamentos existentes. Reforma, total ou parcial, de instalações físicas. Manutenção de bens e equipamentos. Conservação das instalações físicas. Serviços diversos. Aquisição do material de consumo. Aquisição de material didático-escolar e manutenção de transporte escolar. Aquisição de veículos escolares apropriados.

**Programa: 507 – Ensino Infantil****Ação 2007 – Manutenção da Educação Infantil**

<b>Meta Financeira</b>	<b>2018</b>	<b>2019</b>	<b>2020</b>	<b>2021</b>
Rec. Imp. – Educação	1.244.720,00	1.500.000,00	1.650.000,00	2.000.000,00
Transf. FUNDEB	2.010.000,00	2.006.000,00	2.505.000,00	2.805.000,00
Tranf. Conv. União - Educação	800.000,00	800.000,00		4.805.000,00

<b>Meta Física</b>	<b>2018</b>	<b>2019</b>	<b>2020</b>	<b>2021</b>	<b>TOTAL</b>
Alunos Atendidos	500	550	600	650	2.300
Construção de Centro de Educação Infantil	01	01	00	00	01
Construção de Salas de Aula	02		01	02	02
Construir Brinquedoteca	01	01	01	03	06
Construir Lactários	01	01	01		02
Construção de Banheiros e Escovódromos	02	02	02	01	04

<b>Aplicação</b>	<b>2018</b>	<b>2019</b>	<b>2020</b>	<b>2021</b>
Pessoal e Encargos Sociais	3.010.000,00	3.206.000,00	3.655.000,00	4.205.000,00
Outras Despesas Correntes	120.000,00	250.000,00	400.000,00	500.000,00
Investimentos	124.720,00	50.000,00	100.000,00	100.000,00
<b>TOTAL</b>	<b>3.254.720,00</b>	<b>3.506.000,00</b>	<b>4.155.000,00</b>	<b>4.805.000,00</b>

Proporcionar curso de formação continuada para os professores, cursos específicos para os demais funcionários e viagem de estudo; Adquirir equipamentos, materiais didáticos e tecnológicos para o ensino aprendizagem e o desenvolvimento integral do educando; Projetar a ampliação de salas de aula nos Centros de Educação Infantil; Construir brinquedoteca e biblioteca nos Centros de Educação Infantil; Cobrir área de acesso para areia; Adquirir parque infantil para o CEI Arco-Íris; Ampliar os parques infantis dos CEIs. Construir mais um Centro de Educação Infantil; Garantir a acessibilidade e igualdade para todos; Construir lactários para os Centros de Educação Infantil infância Feliz e Arco - Íris; Construir estacionamento coberto nos Centros de Educação Infantil; Contratar uma equipe multidisciplinar (psicóloga, fonoaudióloga, psicopedagoga, neuropediatra, neuropsicólogo); Construir mais banheiros e escovódromos para os Centros de Educação Infantil; Construir uma sala para armazenar os materiais esportivos e pedagógicos; Melhorar infraestrutura dos Centros de Educação Infantil; Contratar zelador para Centros de Educação Infantil; Ampliar as câmeras de vigilância do CEI Arco-Íris; Instalar câmeras de vigilância nos Centros de Educação Infantil. Reestruturar o Plano de Carreira dos Profissionais da Educação.

## Programa: 508 – Educação Especial

### Ação 2033 – Manut. Das Atividades de Educação Especial

Meta Financeira	2018	2019	2020	2021
Rec. Imp. – Educação	70.000,00	80.000,00	100.000,00	120.000,00

Meta Física	2018	2019	2020	2021	TOTAL
Alunos Atendidos	50	60	60	70	240

Aplicação	2018	2019	2020	2021
Outras Despesas Correntes	70.000,00	80.000,00	100.000,00	120.000,00
<b>TOTAL</b>	<b>70.000,00</b>	<b>80.000,00</b>	<b>100.000,00</b>	<b>120.000,00</b>

Assegurar a igualdade nas condições de acesso e atendimento para alunos que necessitam de atendimento especializado. Aquisição de veículo adequado ao transporte aos portadores de necessidades especiais. Participação de jogos, cursos extraclasse. Ampliação da sala de AEE na Escola Municipal Honorata Stédille. Encaminhamento para grupo especializado incluindo (psicólogo, assistência Social e psicopedagogo).

## Programa: 509 – Ensino Superior

### Ação 2037 – Apoio ao Ensino Superior

Meta Financeira	2018	2019	2020	2021
Rec. Ordinários	65.000,00	50.000,00	60.000,00	60.000,00

Meta Física	2018	2019	2020	2021	TOTAL
Acadêmicos Atendidos	100	110	120	130	460

Aplicação	2018	2019	2020	2021
Outras Despesas Correntes	65.000,00	50.000,00	60.000,00	60.000,00
<b>TOTAL</b>	<b>65.000,00</b>	<b>50.000,00</b>	<b>60.000,00</b>	<b>60.000,00</b>

Apoio e incentivo aos Alunos do município que cursam ensino superior. Disponibilizar e viabilizar a estrutura para realização de aulas de ensino superior no Município.

**Programa: 504 – Esporte e Lazer****Ação 2010 – Manutenção das Atividades do Desporto Amador**

<b>Meta Financeira</b>	<b>2018</b>	<b>2019</b>	<b>2020</b>	<b>2021</b>
<b>Recursos Ordinários</b>	250.000,00	320.000,00	350.000,00	<b>350.000,00</b>
<b>Transf. Conv. Estado</b>	600.000,00	300.000,00		

<b>Meta Física</b>	<b>2018</b>	<b>2019</b>	<b>2020</b>	<b>2021</b>	<b>TOTAL</b>
Público em geral/Pessoas	3.000	3.000	3.500	<b>3.500</b>	13.000
Construção de Cancha Bocha	01	01			01
Iluminação e Arquibancada no Estádio Municipal	01				01
Aquisição de Veículo	01				01

<b>Aplicação</b>	<b>2018</b>	<b>2019</b>	<b>2020</b>	<b>2021</b>
Pessoal e Encargos Sociais	130.000,00	170.000,00	180.000,00	<b>150.000,00</b>
Outras Despesas Correntes	85.000,00	140.000,00	160.000,00	<b>180.000,00</b>
Investimentos	335.000,00	10.000,00	10.000,00	<b>20.000,00</b>
<b>TOTAL</b>	<b>550.000,00</b>	<b>320.000,00</b>	<b>350.000,00</b>	<b>350.000,00</b>

Projetar e buscar recursos para Construir a Cancha de Bocha Municipal. Apoiar as diversas modalidades esportivas e valorizar o atleta amador. Promover campeonatos interbairros em diversas modalidades esportivas. Incentivar e Apoiar as Equipes de Futebol de Campo que representam o Município na Liga Riossulense de Futebol de Campo. Viabilizar a Escolinha Pequeno Atleta. Desenvolver e promover atividades de esporte e lazer na comunidades do interior. Participação com equipes da própria cidade em eventos, tais como: JIMAVI, JOGOS DA FESPORTE, CAMPEONATOS ESTADUAIS, LIGAS e COPAS REGIONAIS e outras competições de nível regional e estadual; Sediar competições de nível regional e estadual; Instalar Iluminação e Construir arquibancadas no Estádio Municipal de Futebol; Promover as competições internas dentro do calendário esportivo anual tais como: Campeonato Municipal Interbairros, Campeonato Municipal Entre Famílias, Torneio do Trabalhador, Campeonato Municipal de Veteranos, Campeonato Municipal de Bocha, jogos do ENACEL e outras competições a serem desenvolvidas; Incentivar e apoiar equipes amadoras do município; Contratar mais profissionais da área esportiva para o desenvolvimento de outras modalidades; Reformar, ampliar e revitalizar a praça municipal com a reforma do campo de futebol suíço, quadra de vôlei, pista de skate, playground e a plantação de árvores em seu entorno. Dar continuidade as escolinhas de futebol no Ginásio Municipal e desenvolver novas modalidades; Construir praças de lazer nas áreas de equipamentos urbanos dos loteamentos; Implantar projetos para desenvolver xadrez, tênis de mesa e atletismo; Iniciar projeto de prática esportiva no estádio municipal. Aquisição de veículo. Fomentar o esporte para a terceira idade. Atingir através de ações esportivas uma melhor qualidade de vida. Capacitar e atualizar os profissionais responsáveis pelo esporte. Levantar dados da população com o intuito da observância do direcionamento das ações.

# ESPAÇO PARA PERGUNTAS DÚVIDAS

**+** *GASTOS COM SAÚDE* **+**



**Programa: 1001 – Gestão da Saúde****Ação 2020 – Manutenção do Fundo Mun. De Saúde**

<b>Meta Financeira</b>	<b>2018</b>	<b>2019</b>	<b>2020</b>	<b>2021</b>
<b>Rec. Imp. – Saúde</b>	516.000,00	700.000,00	900.000,00	900.000,00

<b>Meta Física</b>	<b>2018</b>	<b>2019</b>	<b>2020</b>	<b>2021</b>	<b>TOTAL</b>
População Atendida	6.700	6.900	7.000	7.200	27.800
Aquisição de Ambulância	01				01
Aquisição de Veículo Novo	01	01			02
Realização de Concurso Público	01	01	01		

<b>Aplicação</b>	<b>2018</b>	<b>2019</b>	<b>2020</b>	<b>2021</b>
Pessoal e Encargos Sociais	207.000,00	307.500,00	377.000,00	357.000,00
Outras Despesas Correntes	273.000,00	382.000,00	503.000,00	523.000,00
Investimentos	36.000,00	10.500,00	20.000,00	20.000,00
<b>TOTAL</b>	<b>516.000,00</b>	<b>700.000,00</b>	<b>900.000,00</b>	<b>900.000,00</b>

Realizar Campanhas Preventivas visando a melhoria da qualidade de Vida das Pessoas. Promover um estudo sobre as especialidades médicas deficitárias no Posto de Saúde, priorizando a contratação de mais um clínico geral. Promover o acesso universal da população aos serviços de Saúde de forma humanizada. Ampliar e Renovar a Frota de Veículos. Ampliar e Melhorar a estrutura física da Unidade de Saúde. Aquisição de Equipamentos e Materiais Permanentes. Aquisição de Ambulância para o socorro de urgência e emergência. Criar centro de atendimento ao idoso para diminuir o tempo de esperar aos atendimentos. Ampliar o quadro de profissionais de saúde. Implantar programas de antitabagismo e anti-alcool. Implantar programa de castração de animais domésticos.

**Programa: 1002 – Saúde para Todos****Ação 2021 – Manutenção da Atenção Básica**

<b>Meta Financeira</b>	<b>2018</b>	<b>2019</b>	<b>2020</b>	<b>2021</b>
<b>Rec. Imp. – Saúde</b>	1.583.280,00	1.631.500,00	2.103.640,00	2.200.000,00
<b>Transf. Conv. União</b>	150.000,00			0,00
<b>Piso Atenção Básica</b>	186.000,00	206.000,00	207.000,00	0,00
<b>PSF</b>	246.500,00	231.000,00	685.500,00	90.100,00
<b>PACS</b>	155.000,00	181.000,00	230.500,00	236.600,00
<b>Saúde Bucal</b>	31.000,00	30.500,00	108.500,00	89.000,00
<b>NASF</b>	126.500,00	145.500,00	175.500,00	30.100,00
<b>PMAQ</b>	72.000,00	60.500,00	100.500,00	0,00
<b>Outros Programas FF</b>	21.500,00	21.000,00	22.000,00	21.200,00
<b>MAC – Especialidades</b>	90.000,00	50.000,00	150.000,00	105.000,00
<b>Inc.Finan. APS Desemp.</b>	0,00	0,00	0,00	110.000,00
<b>Inc.Finan. APS Cap.Pond.</b>	0,00	0,00	0,00	570.000,00
<b>Prog. Inf. Da APS</b>	0,00	0,00	0,00	72.000,00
<b>Programa Saúde na Hora</b>	0,00	0,00	0,00	380.000,00
<b>TOTAL</b>	<b>3.661.780,00</b>	<b>2.557.000,00</b>	<b>3.783.140,00</b>	<b>3.904.000,00</b>

<b>Meta Física</b>	<b>2018</b>	<b>2019</b>	<b>2020</b>	<b>2021</b>	<b>TOTAL</b>
População Atendida	6.700	6.900	7.000	7.000	27.600
Aquisição de Veículo Novo	01	01	01		03
Aquisição de Ambulância	01		01		
Constr. Clínica Fisioterapia	01	01	01		

<b>Aplicação</b>	<b>2018</b>	<b>2019</b>	<b>2020</b>	<b>2021</b>
Pessoal e Encargos Sociais	1.345.000,00	1.460.000,00	2.335.500,00	2.605.000,00
Outras Despesas Correntes	1.074.500,00	1.018.500,00	1.307.640,00	1.202.800,00
Investimentos	242.280,00	78.500,00	140.000,00	96.200,00
<b>TOTAL</b>	<b>2.661.780,00</b>	<b>2.557.000,00</b>	<b>3.783.140,00</b>	<b>3.904.000,00</b>

Retomar o atendimento domiciliar para pessoas acamadas, ou com necessidades especiais que tenham dificuldades de deslocamento até a unidade de saúde. Implantar a Ficha de Atendimento Preferencial para rápido atendimento de urgências e emergências no Posto de Saúde. Ampliar o convênio com o Hospital Regional e com a UPA de Rio do Sul. Adquirir uma Ambulância Equipada. Priorizar o transporte de pacientes com câncer. Ampliar os atendimentos médicos no posto de saúde. Organização de Grupos de Gestantes, Hipertensos e Diabéticos, com acompanhamento de profissional habilitado. Promover campanhas preventivas e direcionadas a Saúde da Mulher, Saúde do Homem, Saúde Bucal, Saúde da Criança e do Adolescente e Planejamento Familiar. Criar um Programa voltado ao atendimento da pessoa na Melhor idade com contratação de Serviço Geriátrico. Fazer a análise da água para consumo nas comunidades do interior. Elaborar e Executar Programa de incentivo a prática de atividades esportivas. Construção de Clínica de Fisioterapia com hidroterapia devidamente equipada. Promover o acesso universal da população aos serviços ambulatoriais, emergências e hospitalares de forma humanizada. Atuação de equipes de profissionais da saúde em domicílios e unidade sanitária visando a prevenção de doenças através de diagnóstico precoce. Atuar na saúde bucal de forma preventiva com ênfase para jovens e crianças reativando o programa de ação nas escolas. Ampliar e Melhorar a Frota de Veículos. Ampliar a Equipe Saúde da Família e Agentes Comunitários de Saúde. Realizar mutirões de saúde preventiva. Manutenção das 3 Equipes do ESF e do Programa Saúde na Hora do Governo Federal, o qual estende o horário de atendimento na Unidade de Saúde do Centro para 12 Horas ininterruptas.

## Programa: 1002 – Saúde para Todos

### Ação 1018 – Constr. Clínica De Fisioterapia com Hidroterapia

<b>Meta Financeira</b>	<b>2018</b>	<b>2019</b>	<b>2020</b>	<b>2021</b>
Transf. Conv. União	500.000,00		500.000,00	
<b>TOTAL</b>	<b>500.000,00</b>	<b>0,00</b>	<b>500.000,00</b>	<b>0,00</b>

<b>Meta Física</b>	<b>2018</b>	<b>2019</b>	<b>2020</b>	<b>2021</b>	<b>TOTAL</b>
População Atendida	6.700	6.900	7.000		27.800
Constr. Clínica Fisioterapia	01		01		

<b>Aplicação</b>	<b>2018</b>	<b>2019</b>	<b>2020</b>
Investimentos	500.000,00		500.000,00
<b>TOTAL</b>	<b>500.000,00</b>		<b>500.000,00</b>



### Programa: 1003 – Assistência Farmacêutica

#### Ação 2022 – Assistência Farmacêutica

Meta Financeira	2018	2019	2020	2021
Rec. Imp. – Saúde	230.000,00	200.000,00	250.000,00	300.000,00
Farmácia Básica	68.500,00	60.500,00	85.500,00	85.100,00
<b>TOTAL</b>	<b>298.500,00</b>	<b>260.500,00</b>	<b>335.500,00</b>	<b>385.100,00</b>

Meta Física	2018	2019	2020	2021	TOTAL
População Atendida	6.700	6.900	7.000	7.000	27.600

Aplicação	2018	2019	2020	2021
Outras Despesas Correntes	298.500,00	260.500,00	335.500,00	385.100,00
<b>TOTAL</b>	<b>298.500,00</b>	<b>260.500,00</b>	<b>335.500,00</b>	<b>385.100,00</b>

Ampliar os itens disponíveis na Farmácia Básica do Município, melhorando o processo de distribuição e dispensação. Otimizar o uso dos recursos disponíveis para atender cada vez mais usuários, mantendo o padrão no atendimento e qualidade nos medicamentos. Assistir a população com medicação que for necessária respeitando os limites da lei de responsabilidade fiscal, bem como, a Política Nacional de Medicamentos assim como a Tabela Municipal REMUME. Ampliar o rol de medicamentos disponíveis na Farmácia da Unidade de Saúde.

### Programa: 1004 – Vigilância em Saúde

#### Ação 2023 – Manutenção das Ativ. De Vig. Sanitária

Meta Financeira	2018	2019	2020	2021
Recursos Ordinários			51.000,00	50.000,00
Rec. Imp. – Saúde	60.000,00	100.000,00	50.000,00	50.000,00
Vig. Sanitária	16.500,00	20.500,00	12.500,00	14.100,00
<b>TOTAL</b>	<b>76.500,00</b>	<b>120.500,00</b>	<b>113.500,00</b>	<b>114.100,00</b>

Meta Física	2018	2019	2020	2021	TOTAL
População Atendida	6.700	6.900	7.000	7.000	27.600
Estabelecimentos Fiscalizados	100	100	100	100	400
Aquisição de Veículo Novo		01			01

Aplicação	2018	2019	2020	2021
Pessoal e Encargos Sociais	56.500,00	90.000,00	90.000,00	95.000,00
Outras Despesas Correntes	10.000,00	15.500,00	15.500,00	10.000,00
Investimentos	10.000,00	15.000,00	8.000,00	9.100,00
<b>TOTAL</b>	<b>76.500,00</b>	<b>120.500,00</b>	<b>113.500,00</b>	<b>114.100,00</b>

**Ação 2031 – Manutenção das Ativ. De Vig. Epidemiológica**

<b>Meta Financeira</b>	<b>2018</b>	<b>2019</b>	<b>2020</b>	<b>2021</b>	
<b>Rec. Imp. – Saúde</b>	70.000,00	60.000,00	80.000,00	100.000,00	
<b>Epid. E Controle de Doença</b>	26.500,00	20.500,00	28.500,00	30.100,00	
<b>TOTAL</b>	<b>96.500,00</b>	<b>80.500,00</b>	<b>108.500,00</b>	<b>130.100,00</b>	

<b>Meta Física</b>	<b>2018</b>	<b>2019</b>	<b>2020</b>	<b>2021</b>	<b>TOTAL</b>
População Atendida	6.700	6.900	7.000	7.000	27.600
Aquisição de Veículo Novo		01			01

<b>Aplicação</b>	<b>2018</b>	<b>2019</b>	<b>2020</b>	<b>2021</b>	
Pessoal e Encargos Sociais	75.000,00	60.000,00	75.000,00	80.000,00	
Outras Despesas Correntes	10.000,00	10.000,00	15.000,00	35.000,00	
Investimentos	11.500,00	10.500,00	18.500,00	15.100,00	
<b>TOTAL</b>	<b>96.500,00</b>	<b>80.500,00</b>	<b>108.500,00</b>	<b>130.100,00</b>	

Promover campanhas de combate ao mosquito da dengue e outros insetos. Promover a Campanha de Controle de Reprodução Animal através da Castração de cães e gatos. Observação sistemática e ativa de casos suspeitos ou confirmados de doenças transmissíveis e de seus contatos. O objetivo das Campanhas Nacionais de Imunização é o controle de uma doença de forma intensiva ou a ampliação da cobertura vacinal para complementar trabalho da rotina. A meta é vacinar um determinado número de pessoas em curto espaço de tempo. Quanto mais rapidamente a meta for atingida, mais eficaz será a campanha. O ideal é que toda a população estimada seja vacinada em um único dia, com isso possibilita a quebra da cadeia de transmissão e propicia a proteção coletiva a uma determinada doença. Dispor de uma equipe multiprofissional para estar levando informações como também atuando em ações curativas das diversas área da epidemiologia, (Hanseníase, Tuberculose, DST/AIDS, Hepatites, internações, vacinas, educação em saúde dentre outras. Possibilitar o constante aperfeiçoamento aos profissionais da saúde. Desenvolver ações educativas com a equipe já existentes. Realizar Fiscalização Sanitária de forma constante. Aquisição de veículos e equipamentos. Com relação a Dengue segue ações: Visitas de monitoramento nas armadilhas de 7 em 7 dias (padronizado pelo Ministério da Saúde); Visitas em pontos estratégicos de 15 em 15 dias (padronizado pelo Ministério da Saúde); Atendimento nas denúncias; Trabalho educativo como palestras; Reconhecimento geográfico (RG) do município; Aquisição de materiais para desenvolver trabalhos educativos. **Inclusão de diretrizes de combate ao novo coronavírus, como material educativo**

**ESPAÇO PARA  
PERGUNTAS  
DÚVIDAS**

## SECRETARIA DE TRANSP. OBRAS E SERVIÇOS URBANOS

### Programa: 601 – Cidade Iluminada

#### Ação 2012 – Manutenção da Iluminação Pública

Meta Financeira	2018	2019	2020	2021
Contrib. COSIP	461.000,00	553.000,00	651.500,00	601.000,00

Meta Física	2018	2019	2020	2021	TOTAL
População Atendida	6.700	6.900	7.000	7.000	27.800

Aplicação	2018	2019	2020	2021
Outras Despesas Correntes	430.000,00	500.000,00	551.500,00	551.000,00
Investimentos	31.000,00	53.000,00	100.000,00	50.000,00
<b>TOTAL</b>	<b>461.000,00</b>	<b>553.000,00</b>	<b>651.500,00</b>	<b>601.000,00</b>

Oferecer condições de segurança em deslocamento noturno aos usuários de vias públicas. Ampliações e Melhorias na Rede de Iluminação Pública Municipal. Proporcionar segurança ao tráfego de veículos e pedestres, além de auxiliar na segurança pessoal e na proteção policial. Manutenção e execução de outras ações da administração.

### Programa: 603 – Segurança

#### Ação 2014 – Manutenção das Atividades de Segurança Pública

Meta Financeira	2018	2019	2020	2021
Recursos Ordinários	10.000,00	20.000,00	30.000,00	30.000,00
Conv. Trans. Militar	2.125,00	500,00	1.725,00	3.350,00
Conv. Trans. Civil	3.625,00	1.000,00	1.825,00	3.450,00
Conv. Trans. Prefeitura	2.250,00	500,00	1.850,00	3.600,00
<b>TOTAL</b>	<b>18.000,00</b>	<b>22.000,00</b>	<b>35.400,00</b>	<b>40.400,00</b>

Meta Física	2018	2019	2020	2021	TOTAL
População Atendida	6.700	6.900	7.000	7.200	27.800

Aplicação	2018	2019	2020	2021
Outras Despesas Correntes	13.000,00	22.000,00	23.000,00	26.500,00
Investimentos	5.000,00	0,00	12.400,00	13.900,00
<b>TOTAL</b>	<b>18.000,00</b>	<b>22.000,00</b>	<b>35.400,00</b>	<b>40.400,00</b>

Manter Convênio com as polícias Militar e Civil. Aprimorar a segurança de creches, escolas e demais repartições públicas. Apoio ao serviços de segurança realizados pela Polícia Civil e Polícia Militar, com ênfase para o disciplinamento do trânsito e patrulhamento. Implantação de Câmeras de Monitoramento na cidade. Reparelhamento da Polícia. Implantação de Programa de Rondas Noturnas.

**Programa: 602 – Serviços Urbanos****Ação 2013 – Manutenção dos Serviços Urbanos**

<b>Meta Financeira</b>	<b>2018</b>	<b>2019</b>	<b>2020</b>	<b>2021</b>
Rec. Ordinários	800.000,00	1.011.418,00	1.100.000,00	1.150.000,00
Cota Parte FEP	81.500,00	100.500,00	101.000,00	111.500,00
Transf. Conv. União	500.000,00	500.000,00	600.000,00	1.060.000,00
Transf. Conv. Estado	80.000,00	80.000,00		300.000,00
<b>TOTAL</b>	<b>1.461.500,00</b>	<b>1.691.918,00</b>	<b>1.801.000,00</b>	<b>2.671.500,00</b>

<b>Meta Física</b>	<b>2018</b>	<b>2019</b>	<b>2020</b>	<b>2021</b>	<b>TOTAL</b>
População Atendida	6.700	6.900	7.000	7.000	27.800
Pavimentação das Ruas 1º de Maio, Carolina Ferrari, Pedro Nasato e José Tambosi	03	03	02	01	04
Revitalizar Praça Olavo Masson	01	01	01	01	01
Construção de Muro e Portal Cemitério	01	01	01	01	01
Pavimentação da Frente da Casa Mortuária	01	01		00	01
Construção da Praça da Bíblia		01		00	01
Construção de Centro de Multiuso		01		00	01
Construção de Banheiros Públicos	01	01	01	00	01
Construção de Abrigos de Passageiros	10	5	05	05	10
Reurbanização da Av: Colombo M. Salles e R:Cesário Bonacolsi	02	02	02	02	02
Construção de Rotatória na Praça Inácio de Oliveira	01	01		01	01
Pavimentação das Ruas: Adelfísio Nasato, 1º de Maio Trecho 2, Mario Ferrari Trecho 02, Máximo Tambosi e Maria Campestrini e Modestino Nasato				06	
Pavimentação de Ruas em Parceria com Moradores					

<b>Aplicação</b>	<b>2018</b>	<b>2019</b>	<b>2020</b>	<b>2021</b>
Outras Despesas Correntes	821.500,00	1.000.000,00	1.101.000,00	1.180.000,00
Investimentos	640.000,00	691.918,00	700.000,00	1.491.500,00
<b>TOTAL</b>	<b>1.461.500,00</b>	<b>1.691.918,00</b>	<b>1.801.000,00</b>	<b>2.671.500,00</b>

Pavimentação das Ruas: 1º de Maio, Carolina Ferrari, Pedro Nasato e José Tambosi. Buscar recursos para pavimentação de outras ruas do município. Fazer a manutenção contínua das Bocas de Lobo. Revitalizar a Praça Olavo Masson e o Quiosque. Construir muro e portal no Cemitério Municipal. Pavimentar o acesso na frente da Casa Mortuária. Construir a Praça da Bíblia. Zelar pela segurança dos servidores municipais através de cursos e oferta de equipamentos de proteção individual. Construção de Centro de Multiuso com auditório. Reurbanizar, revitalizar e embelezar as ruas do município. Realizar com frequência a limpeza das ruas do município. Disponibilizar Hidrantes na área central do município. Construir Banheiros Públicos. Exigir das Operadoras de Celular, a melhoria da qualidade do sinal e ampliação da cobertura. Recapeamento Asfáltico da Av: Colombo Machado Salles e da Rua Cesário Bonacolsi. Construir Rotatória na Praça Inácio de Oliveira. Realizar obras de urbanização com obras de drenagem, pavimentação e calçadas com acessibilidade. Manutenção de ruas com limpeza, ensaibramento, recuperação de pavimentação degradada, construção, ampliação e manutenção das redes de escoamento pluvial e sanitário das vias urbanas, sinalização horizontal e vertical, manutenção de praças e jardins públicos. Apoio aos serviços de segurança realizados pela Polícia Militar, com ênfase para o disciplinamento do trânsito e patrulhamento. Revitalização do perímetro urbano. Manter e Ampliar a Repetidora de TV. Implantar e Manter o programa de Calçamento e Calçadas em parceria com moradores. Construir Abrigos de Passageiros. Construir Gabiões para Contenção de áreas de risco. Adquirir Área para ampliação do Parque do Queijo. Ampliar as obras de sinalização turística. Pavimentação das Ruas: Adelfísio Nasato, 1º de Maio Trecho 2, Mario Ferrari Trecho 02, Máximo Tambosi e Maria Campestrini e Modestino Nasato e Pavimentação de Ruas em Parceria com Moradores.

**Programa: 604 – Obras e Transportes**

**Ação 2015 – Infraestrutura, Obras e Serviços Rodoviários**

<b>Meta Financeira</b>	<b>2018</b>	<b>2019</b>	<b>2020</b>	<b>2021</b>
Rec. Ordinários	2.035.000,00	1.960.000,00	2.100.000,00	<b>2.208.615,00</b>
CIDE	22.500,00	25.500,00	20.500,00	<b>20.500,00</b>
Transf. Conv. Estado	40.000,00	40.000,00		
<b>TOTAL</b>	<b>2.097.500,00</b>	<b>2.025.500,00</b>	<b>2.120.500,00</b>	<b>2.229.115,00</b>

<b>Meta Física</b>	<b>2018</b>	<b>2019</b>	<b>2020</b>	<b>2021</b>	<b>TOTAL</b>
População Atendida	6.700	6.900	7.000	<b>7.200</b>	27.800
Aquisição de Rolo Compactador	01			<b>0</b>	01
Construção de Ponte Mista	01	01		<b>0</b>	01
Ciclovia na SC 350	01			<b>0</b>	01
Construção de Passarela	01			<b>0</b>	01
Construção de Abrigos de Passageiros	05	05		<b>05</b>	05
Aquisição de Britador		01		<b>0</b>	

<b>Aplicação</b>	<b>2018</b>	<b>2019</b>	<b>2020</b>	<b>2021</b>
Pessoal e Encargos Sociais	1.000.000,00	980.000,00	1.000.000,00	<b>1.100.000,00</b>
Outras Despesas Correntes	1.002.500,00	975.500,00	1.070.500,00	<b>1.070.500,00</b>
Investimentos	95.000,00	70.000,00	50.000,00	<b>58.615,00</b>
<b>TOTAL</b>	<b>2.097.500,00</b>	<b>2.025.500,00</b>	<b>2.020.500,00</b>	<b>2.229.115,00</b>

**ESPAÇO PARA**

**PERGUNTAS**

**DÚVIDAS**

**SECRETARIA DA AGRICULTURA, INDÚSTRIA, COMÉRCIO E TURISMO****Programa: 701 – Apoio ao Setor Agropecuário****Ação 2016 – Assistência ao Produtor Rural**

<b>Meta Financeira</b>	<b>2018</b>	<b>2019</b>	<b>2020</b>	<b>2021</b>
<b>Rec. Ordinários</b>	1.300.000,00	1.350.000,00	1.390.000,00	<b>1.300.000,00</b>

<b>Meta Física</b>	<b>2018</b>	<b>2019</b>	<b>2020</b>	<b>2021</b>	<b>TOTAL</b>
Propriedades Rurais Atendidas	500	500	600	<b>600</b>	2.200
Festa do Agricultor	01	01	01	<b>01</b>	04
Realização da Expo-Feira	01	01	01	<b>01</b>	02
Aquisição de Rolo Compactador	01	01	01	<b>00</b>	01

<b>Aplicação</b>	<b>2018</b>	<b>2019</b>	<b>2020</b>	<b>2021</b>
Pessoal e Encargos Sociais	600.000,00	650.000,00	655.000,00	<b>655.000,00</b>
Outras Despesas Correntes	645.000,00	680.000,00	715.000,00	<b>625.000,00</b>
Investimentos	55.000,00	20.000,00	20.000,00	<b>20.000,00</b>
<b>TOTAL</b>	<b>1.300.000,00</b>	<b>1.350.000,00</b>	<b>1.390.000,00</b>	<b>1.300.000,00</b>

Disponibilizar atendimento de médico veterinário 24horas. Disponibilizar um técnico agrícola para atendimento das comunidades. Organizar a agenda de atendimento de pedidos dos agricultores para agilizar os processos de entrega de barro, calcário, esterco orgânico etc. Apoiar a agroindústria e promover o empreendedorismo rural. Formar a Patrulha Agrícola, utilizando as máquinas e equipamentos de forma exclusiva ao agricultor e produtor rural. Realizar parcerias com os órgãos de pesquisa e extensão rural para aprimorar as técnicas de produção em todos os cultivos, inclusive de mudas nativas, frutíferas e ornamentais. Apoiar as iniciativas e assistência do Sindicato dos Agricultores. Viabilizar feiras com produtos naturais e artesanais das comunidades. Realizar a Festa do Agricultor e diversificar as atividades. Apoiar a implantação da feira do produtor de hortifrutigranjeiros. Incentivar a Indústria Familiar. Promover a Festa do Agricultor. Transporte gratuito de calcário aos produtores rurais. Manutenção das atividades de extensão rural com ênfase no fomento e diversificação da produção agropecuária com alternativas viáveis de produtividade para fixação dos agricultores no campo. Apoio técnico e material aos produtores de mudas do município. Manutenção e Ampliação dos subsídios na terceirização agrícola. Conservar e Macadamizar as estradas que dão acesso as residências e propriedades rurais. Aquisição de Veículos. Combate ao borrachudo. Proporcionar capacitação e treinamentos aos agricultores. Aquisição de Caminhão Plataforma ou adaptação de caminhão da frota municipal para transporte de Equipamentos Rodoviários. Promover a agregação de valor em produtos oriundos da agricultura familiar, além da diversificação e orientação sobre alternativas de renda, objetivando diminuir os índices de êxodo rural no município; Otimizar os meios de escoamento da produção. Otimizar o processo produtivo das plantas ornamentais e nativas; Difusão de meios de confraternização dos produtores rurais; Incentivar e fiscalizar a emissão de nota fiscal de produtor rural; Dinamizar meios que promovam a maior saúde animal, saúde e higiene pessoal, água e cuidados com o ambiente, através da implantação e construção de sistemas de esterqueiras; Difundir sobre a necessidade e benefício da análise de solo. Aquisição de Rolo Compactador.

**Programa: 702 – Apoio a Indústria e Comércio****Ação 2017 – Apoio as Indústrias e Colaboradores**

<b>Meta Financeira</b>	<b>2018</b>	<b>2019</b>	<b>2020</b>	<b>2021</b>
<b>Recursos Ordinários</b>	15.000,00	10.000,00	10.000,00	10.000,00

<b>Meta Física</b>	<b>2018</b>	<b>2019</b>	<b>2020</b>	<b>2021</b>	<b>TOTAL</b>
Indústria Beneficiada	25	27	30	33	115

<b>Aplicação</b>	<b>2018</b>	<b>2019</b>	<b>2020</b>	<b>2021</b>
Outras Despesas Correntes	15.000,00	10.000,00	10.000,00	10.000,00
<b>TOTAL</b>	<b>15.000,00</b>	<b>10.000,00</b>	<b>10.000,00</b>	<b>10.000,00</b>

**Ação 2030 – Apoio ao Comércio Local e Colaboradores**

<b>Meta Financeira</b>	<b>2018</b>	<b>2019</b>	<b>2020</b>	<b>2021</b>
<b>Recursos Ordinários</b>	10.000,00	10.000,00	15.000,00	15.000,00

<b>Meta Física</b>	<b>2018</b>	<b>2019</b>	<b>2020</b>	<b>2021</b>	<b>TOTAL</b>
Comércio Atendido	180	185	190	200	755

<b>Aplicação</b>	<b>2018</b>	<b>2019</b>	<b>2020</b>	<b>2021</b>
Outras Despesas Correntes	10.000,00	10.000,00	15.000,00	15.000,00
<b>TOTAL</b>	<b>10.000,00</b>	<b>10.000,00</b>	<b>15.000,00</b>	<b>15.000,00</b>

Criar Departamento ou Secretaria da Indústria, Comércio e Desenvolvimento Econômico Sustentável. Atuar em parceria com a CDL e apoiar eventos comunitários e para promover o comércio local. Realizar Palestras e Cursos através de parcerias. Criar o Balcão do Emprego. Readequar as instalações da sala de reunião da CDL. Disponibilizar uma área industrial para desenvolvimento do município. Aquisição de Caminhão Tanque para combate a incêndio, que também poderá ser utilizado para lavagem das ruas. Agendar as solicitações das empresas priorizando e agilizando o atendimento. Adequar a Lei dos Vendedores Ambulantes e criar mecanismos de fiscalização quanto ao seu cumprimento. Realizar cursos em parceria para qualificar empresários, gerentes e trabalhadores. Promover eventos tradicionais para apoiar e incentivar as compras em nosso comércio. Estimular a qualificação dos prestadores de serviços. Estimular a geração de empregos. Criar o prêmio de melhor desempenho anual das empresas e comércio. Apoio à entidades representativas da atividade e implantação de novas indústrias visando a manutenção e geração de novos empregos com a consequente ampliação do movimento econômico e melhoria da arrecadação municipal. Viabilizar a lei que concede subsídios econômicos e fiscais para instalação e ampliação de empresas. Incentivar atividades paralelas ao Sábado Feliz. Promover Festividades nas Datas Especiais (ex: Natal, Páscoa, etc) com premiações e eventos.

## Programa: 703 – Turismo

### Ação 1001 – Construção de Centro de Eventos

#### Ação 2018 – Manutenção e Ampliação das Atividades de Turismo

Meta Financeira	2018	2019	2020	2021	
Rec. Ordinários	40.000,00	50.000,00	100.000,00	200.000,00	
Transf. Conv. Estado	100.000,00	100.000,00	50.000,00	50.000,00	
Transf. Conv. União		1.000.000,00		240.000,00	
Meta Física	2018	2019	2020	2021	TOTAL
Construção de Centro de Eventos		01			01
População Atendida	6.700	6.900	7.000	7.000	27.800
Festa do Queijo	01	01	01	01	04
Centro Temático de Etnias				01	01
Realização da Expo-feira	01	01	01	01	04
Aplicação	2018	2019	2020	2021	
Outras Despesas Correntes	135.000,00	150.000,00	150.000,00	220.000,00	
Investimentos	5.000,00	1.000.000,00	0,00	270.000,00	
<b>TOTAL</b>	<b>140.000,00</b>	<b>1.150.000,00</b>	<b>150.000,00</b>	<b>490.000,00</b>	

Elaborar projeto para estimular o turismo rural e religioso. Fazer levantamento de pontos turísticos do município para incentivar o turismo no município. Implantar um Centro Temático de Etnias.

Elaborar um plano municipal de turismo, com diagnóstico turístico, estratégia e metas para implementar ações turísticas visando a sustentabilidade do mesmo, fazendo do turismo uma fonte de lazer e renda para nossos municípios. Implantar placas de sinalização turísticas. Incluir o município num projeto regional de rota turística. Incluir as festividades municipais no calendário da Santur. Fazer marketing dos locais de visitação e confecção de material de publicidade. Divulgação do município como opção turística através da Festa Estadual do Queijo. Apoio para desenvolvimento de infraestrutura turística no município através de execução direta ou por entidades não governamentais. Construção do Centro de Eventos junto ao Parque do Queijo. Realização da Expo-feira de flores, plantas ornamentais e Mudas Frutíferas.

## Programa: 704 – Meio Ambiente

### Ação 2019 – Preservação do Meio Ambiente e Proteção aos Animais

Meta Financeira	2018	2019	2020	2021	
Rec. Ordinários	15.000,00	15.000,00	15.000,00	15.000,00	
Meta Física	2018	2019	2020	2021	TOTAL
Atividades de Gestão	01	01	01	01	04
Aplicação	2018	2019	2020	2021	
Outras Despesas Correntes	10.000,00	10.000,00	10.000,00	10.000,00	
Investimentos	5.000,00	5.000,00	5.000,00	5.000,00	
<b>TOTAL</b>	<b>15.000,00</b>	<b>15.000,00</b>	<b>15.000,00</b>	<b>15.000,00</b>	

Elaborar Plano de Educação Ambiental nas escolas. Promover a Campanha de Controle de Reprodução Animal através da Castração de cães e gatos. Apoiar e estimular as ações de entidades ambientalistas e protetoras dos animais. Realização de Campanhas de conscientização para separação de lixos. Monitorar as encostas do Rio Itajaí do Oeste para prevenção nos casos de erosão. Promover Campanhas para coleta de lixo eletrônico. Efetuar a coleta de lixo reciclável periodicamente em todo município. Revitalizar as Nascentes. Reorganizar e Padronizar as lixeiras públicas no município.



# ESPAÇO PARA PERGUNTAS DÚVIDAS

## FUNDO MUN. DA ASSISTÊNCIA SOCIAL

Programa: 1101 – GESTÃO DA POLÍTICA MUNICIPAL DE ASSISTÊNCIA SOCIAL

Ação 2024 – Manut. e Aprimoramento da Gestão da Política Mun. de Assist. Social

<b>Meta Financeira</b>	2018	2019	2020	2021
Rec. Ordinários	340.000,00	350.000,00	400.000,00	350.000,00
IGD/SUAS	5.500,00	5.000,00	10.200,00	5.100,00
Piso Básico Fixo	6.000,00	10.000,00	0,00	10.000,00
IGD PBF	20.500,00	20.200,00	20.500,00	20.100,00
Serv. Conv. Fortal. Vínculos	7.500,00	20.000,00	0,00	10.000,00
Benefício Eventual	0,00	0,00	0,00	20.000,00
<b>TOTAL</b>	<b>379.500,00</b>	<b>405.200,00</b>	<b>430.700,00</b>	<b>415.200,00</b>

<b>Meta Física</b>	2018	2019	2020	2021	TOTAL
Atividades de Gestão	01	01	01	01	04
Famílias Atendidas	1.200	1.600	1.600	1.800	6.200

<b>Aplicação</b>	2018	2019	2020	2021
Pessoal e Encargos Sociais	200.000,00	210.000,00	270.000,00	250.000,00
Outras Despesas Correntes	151.500,00	154.200,00	143.000,00	143.100,00
Investimentos	28.000,00	41.000,00	17.700,00	22.100,00
<b>TOTAL</b>	<b>379.500,00</b>	<b>405.200,00</b>	<b>430.700,00</b>	<b>415.200,00</b>

A Sec. Mun. De Assistência Social, como Órgão Gestor da Política Pública de Assistência Social é responsável pela gestão e organização dos Serviços da Proteção Social Básica através do CRAS - Centro de Referência de Assistência Social que foi instalado no município no ano de 2010; dos Serviços da Proteção Social Especial de Média e Alta Complexidade e ainda é responsável pela assessoria técnica e suporte administrativo ao Conselho Municipal de Assistência Social - CMAS ao Conselho Municipal do Idoso e ao Conselho Municipal dos Direitos da Criança e do Adolescente. Tem como objetivo a manutenção das atividades relacionadas: ao planejamento, monitoramento e avaliação do SUAS - Sistema Único de Assistência Social; ao acompanhamento dos convênios da rede socioassistencial; a assessoria dos conselhos relacionados diretamente a Política de Assistência Social; a organização de conferências, seminários e capacitações; aos trabalhadores da Assistência Social, sendo com folha de pagamento, custeio de capacitações e pagamentos de diárias aos trabalhadores e conselheiros da assistência social. Manutenção dos equipamentos da Assistência Social, dos seus materiais e sistemas de informação; Gestão dos benefícios eventuais estabelecidos na Lei Municipal 1239/2014. Gestão do CADUNICO e do Programa Bolsa Família, bem como a manutenção das atividades. Promover políticas públicas voltadas às mulheres e aos jovens. Incentivar a população para a mobilização e organização comunitária através de Associações de Bairros. Ampliar o atendimento às pessoas idosas e fortalecer o controle social a partir do funcionamento do Conselho Municipal do Idoso. Construção de Centro de Acolhimento ao Idoso.

## Programa: 1102 – PROTEÇÃO SOCIAL BÁSICA

### Ação 2025 – Manut. das Ativ. de Proteção Social Básica - PSB

Meta Financeira	2018	2019	2020	2021
Rec. Ordinários	10.000,00	10.000,00	20.000,00	20.000,00
IGD/SUAS	4.000,00	4.000,00		5.000,00
Piso Básico Fixo	70.000,00	41.000,00	80.500,00	70.200,00
Serv. Conv. Fortal. Vínculos	30.000,00	31.000,00	70.500,00	60.100,00
SUAS/Estado Investimento	10.500,00	10.100,00	10.300,00	10.100,00
SUAS/Estado Custeio	22.500,00	10.200,00	20.500,00	20.200,00
<b>TOTAL</b>	<b>147.000,00</b>	<b>106.300,00</b>	<b>201.800,00</b>	<b>185.600,00</b>

Meta Física	2018	2019	2020	2021	TOTAL
Atividades de Gestão	01	01	01	01	04
Pessoas Atendidas/Mês	270	280	4.000	300	1.140
Famílias Atendidas Programa PAIF/Ano	2.500	2.600	2.500	2.800	10.600
Pessoas com Deficiência e Idosos/Ano	1.080	1.100	1.150	1.200	4.530

Aplicação	2018	2019	2020	2021
Pessoal e Encargos Sociais	95.000,00	80.000,00	142.000,00	155.500,00
Outras Despesas Correntes	29.500,00	16.200,00	49.500,00	20.000,00
Investimentos	22.500,00	10.100,00	10.300,00	10.100,00
<b>TOTAL</b>	<b>147.000,00</b>	<b>106.300,00</b>	<b>201.800,00</b>	<b>185.600,00</b>

No ano de 2010 foi instalado o principal equipamento da Proteção Social Básica no município, o Centro de Referência de Assistência Social - CRAS que é a porta de entrada da Política de Assistência Social e responsável pela oferta do Serviço de Proteção e Atendimento Integral à Família - PAIF, do Serviço De Convivência e Fortalecimento de Vínculos - SCFV e pelo Serviço de Proteção Social Básica no domicílio para pessoas com deficiência e idosos. Os recursos destinados ao CRAS serão utilizados para desenvolvimento das seguintes atividades: entrevista familiar; visitas domiciliares; palestras voltadas à comunidade ou à família, seus membros e indivíduos; organização de grupos para o desenvolvimento de oficinas de convivência e de trabalho socioeducativo para as famílias; ações de capacitação e inserção produtiva; campanhas socioeducativas; encaminhamentos e acompanhamento de famílias; reuniões e ações comunitárias; articulação e fortalecimento de grupos sociais locais a fim de potencializar a rede de atendimento; atividades lúdicas; produção de material para capacitação, inserção produtiva, oficinas e campanhas socioeducativas como vídeos, brinquedos e material pedagógico, entre outros. Aquisição de materiais socioeducativos, de expediente e de consumo em geral para manutenção dos serviços; custeio de combustível para realização dos mesmos; pagamento e contratação de pessoas físicas e jurídicas para realização de capacitações e outras atividades relacionadas aos serviços; para reparos, consertos, revisões, pinturas, reformas e adaptações para acessibilidade, de bens imóveis, observando a finalidade dos serviços estabelecida nas normativas vigentes. Aquisição de Materiais Permanentes tais como: mobiliário, computadores, ar condicionado e outros. Construção do CRAS através de Convênio com o Governo do Estado que será o executor da obra e a contrapartida do município é a oferta do terreno.

### Programa: 1103 – Proteção Social Especial

#### Ação 2026 – Manut. das Ações de Proteção Social Especial - PSE

Meta Financeira	2018	2019	2020	2021
Rec. Ordinários	15.000,00	5.000,00	50.000,00	300.000,00
IGD/SUAS	1.000,00	1.200,00	0,00	0,00

Meta Física	2018	2019	2020	2021	TOTAL
Famílias Atendidas	500	600	650	700	2.450
Criança/Adolescente Atendidas			05	05	10

Aplicação	2018	2019	2020	2021
Outras Despesas Correntes	16.000,00	6.200,00	50.000,00	300.000,00
<b>TOTAL</b>	<b>16.000,00</b>	<b>6.200,00</b>	<b>50.000,00</b>	<b>300.000,00</b>

Os recursos da proteção social especial serão utilizados para o desenvolvimento das seguintes ações: referenciamento e encaminhamento de situações de violação de direitos, vitimizações, e agressões, inclusive crianças e adolescentes; acolhida e escuta individual voltada para a identificação de necessidades de indivíduos e famílias; orientação e encaminhamentos para a rede socioassistencial, garantindo a análise e atendimento de requisições de órgãos do Poder Judiciário e Conselho Tutelar; produção de materiais educativos como suporte aos serviços; realização de encontros e articulações com o Conselho Tutelar, Ministério Público, Poder Judiciário e com toda a rede de garantia de direitos; abordagem nas ruas de possíveis grupos vulneráveis e em situação de rua; realização de cursos de capacitação para equipes multiprofissionais; deslocamento da equipe técnica; acompanhamento e controle da efetividade dos encaminhamentos realizados; realização de visitas domiciliares; oferta de cuidados domiciliares para idosos dependentes e crianças, adolescentes, jovens, adultos e idosos com deficiência grave e severa; atendimento psicossocial individual e em grupos de usuários e suas famílias, inclusive com orientação jurídico-social em casos de ameaças ou violação de direitos individuais e coletivos; monitoramento da presença do trabalho infantil e das diversas formas de negligência, abuso e exploração mediante abordagem de agentes institucionais em vias públicas e locais identificados pela existência de situações de risco. Manutenção dos serviços de média e alta complexidade, sendo estes o custeio de materiais sócio educativos, de expediente, de consumo em geral; custeio de combustível; para pagamento e contratação de pessoas físicas e jurídicas para realização de capacitações e outras atividades relacionadas aos serviços, para reparos, consertos, revisões, pinturas, reformas e adaptações para acessibilidade, de bens imóveis, observando a finalidade dos serviços estabelecida principalmente pela NOB SUAS e demais normativas vigentes. Ressaltando aqui a realização de convênios com entidades para o custeio dos serviços de acolhimento institucional nas diversas modalidades de atendimento: abrigo institucional; casa lar; casa de passagem; residência inclusiva; serviço de acolhimento em família acolhedora; Serviço de Acolhimento em República e Serviço de proteção em situação de calamidades públicas e de emergências.

### Programa: 1104 – Atenção e Proteção ao Idoso

#### Ação 2038 – Manutenção do Fundo Municipal do Idoso

Meta Financeira	2018	2019	2020	2021	TOTAL
Rec. Ordinários	0,00	5.000,00	5.000,00	5.000,00	15.000,00

Meta Física	2018	2019	2020	2021	TOTAL
Idosos	0	200	250	250	700

Aplicação	2018	2019	2020	2021
Outras Despesas Correntes	0,00	5.000,00	5.000,00	5.000,00
<b>TOTAL</b>	<b>0,00</b>	<b>5.000,00</b>	<b>5.000,00</b>	<b>5.000,00</b>

Conforme previsto na Lei nº. 1266/2015 e suas alterações, a atenção ao idoso no âmbito do FMI - Fundo Municipal do idoso tem por objetivo captar, repassar e aplicar recursos destinados à implantação, manutenção e desenvolvimento de planos, programas, projetos e ações voltadas aos idosos do Município de Laurentino. Dessa forma contribuir para garantir e consolidar os direitos da pessoa idosa no Município de Laurentino, conforme preconiza o Estatuto do Idoso e demais leis correlatas, de forma participativa e descentralizada. Bem como desenvolver ações que promovam o envelhecimento ativo, a valorização da pessoa idosa, a defesa e a promoção de seus direitos; Qualificar, manter e estruturar programas, serviços e projetos das políticas públicas voltadas às pessoas idosas e do controle Social exercido pelo Conselho Municipal do Idoso.

## FUNDO MUN. DOS DIREITOS DA CRIANÇA E DO ADOLESCENTE

### Programa: 1201 – Atenção a Criança e Adolescente

#### Ação 2027 – Manutenção do FIA

Meta Financeira	2018	2019	2020	2021	TOTAL
Rec. Ordinários	30.000,00	30.000,00	20.000,00	20.000,00	100.000,00

Meta Física	2018	2019	2020	2021	TOTAL
Criança e Adolescente	100	100	100	100	400

Aplicação	2018	2019	2020	2021
Outras Despesas Correntes	20.000,00	25.000,00	15.000,00	15.000,00
Investimentos	10.000,00	5.000,00	5.000,00	5.000,00
<b>TOTAL</b>	<b>30.000,00</b>	<b>30.000,00</b>	<b>20.000,00</b>	<b>20.000,00</b>

A atenção à criança e ao adolescente, através do FIA - Fundo Municipal dos direitos da criança e do adolescente, tem como objetivo normatizar, implantar e executar as políticas de garantias de direitos das crianças e adolescentes, tendo como base legal a Lei Federal 8 069/90 (ECA - Estatuto da Criança e Adolescente), bem como financiar projetos que atuem na garantia da promoção, proteção e defesa dos direitos da criança e do adolescente. Executar projetos de combate ao trabalho infantil, além de atuar no custeio das atividades do Conselho Tutelar bem assim como na formação continuada dos Conselheiros Tutelares com o monitoramento e acompanhamento do Conselho Municipal dos Direitos da Criança e do Adolescente - CMDCA

## FUNDO MUN. DA CULTURA

### Programa: 503 – Difusão Cultural

#### Ação 2009 – Atividades de Apoio a Cultura

#### Ação 1007 – Construção da Casa da Cultura

Meta Financeira	2018	2019	2020	2021	TOTAL
Rec. Ordinários	30.000,00	50.000,00	70.000,00	70.000,00	220.000,00
Transf. Convênio União		400.000,00			400.000,00

Meta Física	2018	2019	2020	2021	TOTAL
Público em geral/Pessoas	6.000	6.000	6.000	7.000	24.0000
Prédio Construído		01			01
Festa Estadual do Queijo	01		01	01	03

Aplicação	2018	2019	2020	2021
Outras Despesas Correntes	25.000,00	40.000,00	65.000,00	65.000,00
Investimentos	5.000,00	410.000,00	5.000,00	5.000,00
<b>TOTAL</b>	<b>30.000,00</b>	<b>450.000,00</b>	<b>70.000,00</b>	<b>70.000,00</b>

Promover a cultura através de eventos como exposições, dança, teatro, música, valorizando o artista laurentinense, buscando parcerias público privadas. Criar o Fórum Municipal de Cultura para instituição legal do Conselho da Cultura. Promover a integração social, artística, cultural, desportiva e o incentivo à descoberta de novos talentos – ENACEL com inovação nas atividades desenvolvidas; Promover gincanas culturais; Realizar a Festa Estadual do Queijo; Construir e equipar a Casa da Cultura; Criar parque temático da história da colonização; Criar espaço multiuso para os jovens; Incentivar ações através do Conselho da Cultura; Contratar professor para atividades lúdicas, como: dança, música e artesanato, etc.; Oferecer cursos de danças, tapeçaria, artesanato, entre outros. **Manutenção das atividades da Fanfarra Municipal.**

## SECRETARIA DA HABITAÇÃO

**Programa: 1401 – BEM MORAR**

**Ação 2032 – Manutenção das Ações de Habitação**

Meta Financeira	2018	2019	2020	2021
Rec. Ordinários	80.000,00	100.000,00	95.000,00	5.000,00

Meta Física	2018	2019	2020	2021	TOTAL
Famílias Atendidas	100	100	100	100	400

Aplicação	2018	2019	2020	2021
Pessoal e Encargos Sociais	70.000,00	95.000,00	90.000,00	0,00
Outras Despesas Correntes	10.000,00	5.000,00	5.000,00	5.000,00
<b>TOTAL</b>	<b>80.000,00</b>	<b>100.000,00</b>	<b>95.000,00</b>	<b>5.000,00</b>

Incentivar a permanência na agricultura, através da promoção da Construção de Casas Rurais, visando a valorização do agricultor e de sua família. Promover através de convênios com o governo federal e/ou estadual, a construção de unidades habitacionais no perímetro urbano, buscando o desenvolvimento de conjuntos habitacionais e proporcionar condições dignas de habitabilidade, através da ocupação regular do solo para as famílias que residem em áreas de ocupação irregular ou estão em situação de vulnerabilidade social; Enfrentar o processo de invasões e de construções irregulares, principalmente em áreas de preservação ambiental (margens de rios, áreas de mata nativa, ribeirões, entre outras), que pode acarretar erosões, desmoronamentos, degradação ambiental, pré-dispondo as famílias à insalubridade e má qualidade de vida; Desenvolver trabalhos sociais com a comunidade, realizando diagnóstico coletivo dos problemas de habitação; Elaborar e executar planos de urbanização e de regularização fundiária; Reestruturar o Fundo Municipal de Habitação. Urbanizar Loteamentos. Adesão ao Programa Cartão Reforma do Governo Federal

## DEFESA CIVIL

**Programa: 1601 – DEFESA CIVIL**

**Ação 2034 – Manutenção das Ações da Defesa Civil**

Meta Financeira	2018	2019	2020	2021	TOTAL
Rec. Ordinários	40.000,00	45.000,00	45.000,00	45.000,00	190.000,00

Meta Física	2018	2019	2020	2021	TOTAL
População Atendida	6.700	6.900	7.000	7.000	27.600
Recebimento de Veículo 4x4	01				01

Aplicação	2018	2019	2020	2021
Outras Despesas Correntes	20.000,00	25.000,00	25.000,00	25.000,00
Investimentos	20.000,00	20.000,00	20.000,00	20.000,00
<b>TOTAL</b>	<b>40.000,00</b>	<b>45.000,00</b>	<b>45.000,00</b>	<b>45.000,00</b>

Capacitação da Equipe Técnica e da população. Aquisição de novos equipamentos para atuação em situações emergenciais. Informação prévia e antecipação de cenários para minorar prejuízos em casos de eventos extremos ou desastres naturais. Antecipar riscos para o administrador Público: Sistema de vigilância meteorológica terá atuação interna e externa. Elaboração de laudos técnicos para que o Município possa utilizar em defesas judiciais ou em demandas relacionadas a prejuízos causados por condições atmosféricas extremas. Fazer estudos e palestras para orientar o público interno. Antecipar riscos para o cidadão: Sistema de alerta para que a população seja informada de condições extremas previamente. Abertura e Elevação de Ruas visando a efetivação de um corredor trans-enchentes. Investimento para instalação de sistema de medição automática no nível do rio.

**- Fase de Prevenção e Preparação**

- \* Manter o plano atualizado e difundí-lo a comunidade;
- \* Realizar exercícios de mobilização e treinamento;
- \* Inspeccionar os abrigos existentes e criá-los de acordo com a necessidade;
- \* Manter contato diário com os Centros de Operações da Barragem Oeste Taió-Saete, sobre previsão de níveis do rio Itajaí-Oeste;
- \* Manter contato diário com os agentes de previsão meteorológicas (CIRAM/EPAGRI)
- \* Formar as equipes de coordenação dos Abrigos, dando-lhes o devido treinamento;
- \* Cadastrar entidades e voluntários;
- \* Executar a manutenção preventiva dos equipamentos da Defesa Civil;
- \* Vistoriar os helipontos, priorizando o do Posto de Saúde;
- \* Realizar campanhas educativas junto à população vulnerável sobre como proceder antes, durante e depois da enchente.

**- Fase de Resposta:**

- Sub-Fase Atenção:

- \* Informar o prefeito da situação e sua possível evolução;
- \* Manter plantão permanente;
- \* Preparar as instalações para fazer frente a situação de emergência;
- \* Contatar com o CIRAM/EPAGRI e Barragens, sobre previsão do tempo e nível do rio;

- Sub-Fase Alerta:

- \* Informar o prefeito da situação e sua possível evolução;
- \* Ativar o Sistema de Informações Diretas, através do telefone 199;
- \* Convocar telefonistas;
- \* Elaborar Boletins Oficiais e enviá-los a Divisão de Comunicação;
- \* Contatar com os coordenadores dos Abrigos, informando-os da situação e alertando-os para uma possível convocação e mobilização;
- \* Contatar com os demais integrantes do GRAC, informando-os da situação e alertando-os sobre uma possível mobilização;
- \* Contatar com o CIRAM/EPAGRI e responsáveis pelas barragens sobre previsão e níveis.

- Sub-Fase Emergência:

- \* Manter o prefeito informado da situação;
- \* Contato permanente com o CIRAM/EPAGRI e Barragens sobre níveis, previsões e condições meteorológicas;

## RESERVA DE CONTINGÊNCIA

### Programa: 9999 – Reserva de Contingência

#### Ação 9004 – Reserva de Contingência

Meta Financeira	2018	2019	2020	2021	TOTAL
Rec. Ordinários	35.000,00	40.000,00	40.000,00	40.000,00	155.000,00

Aplicação	2018	2019	2020	2021
Reserva de Contingência	35.000,00	40.000,00	40.000,00	40.000,00
<b>TOTAL</b>	<b>35.000,00</b>	<b>40.000,00</b>	<b>40.000,00</b>	<b>40.000,00</b>

Os recursos da reserva de contingência serão destinados ao atendimento de passivos contingentes, recuperação de obras danificadas por intempéries, outros riscos e eventos fiscais imprevistos e economia orçamentária para obtenção de resultado primário positivo.

# ESPAÇO PARA PERGUNTAS DÚVIDAS

## RESUMO TOTAL POR ÓRGÃO/UNIDADE

ÓRGÃO/UNIDADE	2021	%
CAMARA DE VEREADORES	1.298.885,00	4,44%
GABINETE DO PREFEITO E VICE	700.000,00	2,39%
CONSELHO TUTELAR	140.000,00	0,48%
BOMBEIROS	40.500,00	0,14%
FINANÇAS	2.325.000,00	7,95%
ADMINISTRAÇÃO	1.300.000,00	4,44%
EDUCAÇÃO	9.217.000,00	31,50%
ESPORTES	350.000,00	1,20%
SAÚDE	5.433.300,00	18,57%
OBRAS E SERVIÇOS URBANOS	5.542.015,00	18,94%
AGRICULTURA	1.300.000,00	4,44%
INDUSTRIA E COMÉRCIO	25.000,00	0,09%
TURISMO	490.000,00	1,67%
MEIO AMBIENTE	15.000,00	0,05%
FUNDO DA ASSIST. SOCIAL	905.800,00	3,10%
FIA	20.000,00	0,07%
HABITAÇÃO	5.000,00	0,02%
FUNDO MUN. DA CULTURA	70.000,00	0,24%
FUNDO MUN. DE DEFESA CIVIL	45.000,00	0,15%
RESERVA DE CONTINGÊNCIA	40.000,00	0,14%
<b>TOTAL</b>	<b>29.262.500,00</b>	<b>100,00%</b>



## RESUMO POR MODALIDADE DE APLICAÇÃO

MODALIDADE DE APLICAÇÃO	VALOR R\$	%
Pessoal e Encargos Sociais	15.152.500,00	51,78%
Juros e Encargos Sociais	300.000,00	1,03%
Outras Despesas Correntes	10.497.385,00	35,87%
Investimentos	2.737.615,00	9,36%
Amortização da Dívida	535.000,00	1,83%
Reserva de Contingência	40.000,00	0,14%
<b>TOTAL</b>	<b>29.262.500,00</b>	<b>100,00%</b>

## GASTOS COM PESSOAL EM RELAÇÃO A RCL

<b>PODER EXECUTIVO</b>	<b>14.312.500,00</b>
Pessoal Ativo	13.942.500,00
Inativos e Pensionistas	370.000,00
Outras desp. de pess. decorrentes de contratos terc. (§1º do art. 18 da LRF)	0,00
(+/-) Precatórios	0,00
(-) Inativos Vinculados	0,00
(-) Indenizações Demissões	0,00
<b>DESPESA LÍQUIDA</b>	<b>14.312.500,00</b>
<b>PODER LEGISLATIVO</b>	<b>840.000,00</b>
Pessoal Ativo	840.000,00
Serviços de Terceiros	0,00
(+/-) Precatórios	0,00
(-) Indenizações Demissões	0,00
(-) Convocação Extraordinária	0,00
<b>DESPESA LÍQUIDA</b>	<b>840.000,00</b>
<b>DESPESA LÍQUIDA TOTAL</b>	<b>15.152.500,00</b>
<b>Receita Corrente Líquida</b>	<b>27.652.500,00</b>
% em relação à RCL Executivo	51,76%
% em relação à RCL Legislativo	3,04%
% em relação à RCL Total	54,80%
Limite Prudencial Executivo (51,3%)	14.185.732,50
Limite Prudencial Legislativo (5,7%)	1.576.192,50
Limite 54% Executivo (Art. 20 LRF)	14.932.350,00
Limite 6% Legislativo (Art. 20 LRF)	1.659.150,00

## APLICAÇÃO EM SAÚDE – E.C. 29/2000

DESPESAS PRÓPRIAS COM AÇÕES E SERVIÇOS PÚBLICOS DE SAÚDE	Orçado
DESPESAS COM SAÚDE (V) = (IV)	5.433.300,00
(-) DESPESAS COM INATIVOS E PENSIONISTAS	0,00
(-) DESPESAS CUSTEADAS COM OUTROS RECURSOS DESTINADOS À SAÚDE	1.883.300,00
Recursos de Transferências do Sistema Único de Saúde - SUS	1.833.300,00
Recursos de Operações de Crédito	0,00
Outros Recursos	50.000,00
<b>TOTAL DAS DESPESAS PRÓPRIAS COM AÇÕES E SERVIÇOS PÚBLICOS DE SAÚDE (VI)</b>	<b>3.550.000,00</b>
Previsão do % mínimo de aplicação em Saúde	16,52

## APLICAÇÃO EM EDUCAÇÃO – ART. 212 – C.F.

<b>4 - EDUCAÇÃO INFANTIL</b>	4.805.000,00
4.1 - Despesas Custeadas com Recursos do FUNDEB	2.805.000,00
4.2 - Despesas Custeadas com Outros Recursos de Impostos	2.000.000,00
<b>5 - ENSINO FUNDAMENTAL</b>	3.200.000,00
5.1 - Despesas Custeadas com Recursos do FUNDEB	1.200.000,00
5.2 - Despesas Custeadas com Outros Recursos de Impostos	2.000.000,00
<b>6 - ENSINO MÉDIO</b>	0,00
<b>7 - ENSINO SUPERIOR</b>	60.000,00
<b>8 - ENSINO PROFISSIONAL NÃO INTEGRADO AO ENSINO REGULAR</b>	0,00
<b>9 - OUTRAS</b>	140.000,00
RECEITAS DO ENSINO	
<b>10 - TOTAL DAS DESPESAS COM AÇÕES TÍPICAS DE MDE (4 + 5 + 6 + 7 + 8 + 9)</b>	<b>8.205.000,00</b>
CÁLCULO DO ÍNDICE DE APLICAÇÃO EM EDUCAÇÃO	
<b>1 - 11 - Receitas destinadas ao FUNDEB</b>	3.632.600,00
<b>2 - 12 - Transferências de recursos do FUNDEB</b>	4.000.000,00
<b>3 - 13 - Total</b>	(367.400,00)
<b>4 - Despesas do MDE</b>	8.005.000,00
4.1 - 14.1 - Despesas do FUNDEB	4.005.000,00
4.2 - 14.2 - Despesas com Outros Recursos de Impostos	4.000.000,00
<b>5 - 15 (-) Deduções consideradas para o limite</b>	367.400,00
<b>6 - 16 (-) Deduções rendimentos para o limite</b>	0,00
<b>7 - 17 - Total das despesas para fins de limite</b>	7.637.600,00
<b>8 - 18 - Cálculo do índice de aplicação em educação</b>	<b>34,42%</b>

**AGRADECEMOS A  
PRESENÇA DE TODOS**

**OBRIGADO PELA  
ATENÇÃO.**