

AUDIÊNCIA PÚBLICA

LEI DE DIRETRIZES ORÇAMENTÁRIAS – LDO
LEI ORÇAMENTÁRIA ANUAL – LOA

EXERCÍCIO 2020

Apresentação: Ademir Alves Valente

Legislação: art. 165 da CF; art. 48 da Lei Complementar Nº 101 de
04 de maio de 2000 - Lei de Responsabilidade Fiscal

EXPOSIÇÃO TEÓRICA

Bruno (2008, p. 30), leciona que “como segundo instrumento orçamentário temos a Lei de Diretrizes Orçamentárias, que visa fundamentalmente, estabelecer as bases e metas a serem priorizadas pela Administração, contidas no plano plurianual, e que servirá de orientação na elaboração do orçamento anual, ao menos de sua proposta.”

Diferente do Plano Plurianual (PPA), a Lei de Diretrizes Orçamentárias é elaborada apenas para 01 (um) exercício financeiro, ou seja, um planejamento de curto prazo, **estabelecendo metas e prioridades da Administração Pública**, servindo de base para a elaboração do Orçamento e levando sempre em consideração as ações aprovadas no PPA.

BRUNO, Reinaldo Moreira. **Lei de Responsabilidade Fiscal e Orçamento Público Municipal**. 2.ed.
Curitiba: Juruá, 2008.

A **Lei Orçamentária Anual, é elaborada para 01 (um) exercício financeiro**, mantendo as bases estabelecidas na Lei de Diretrizes Orçamentárias (LDO) e fazendo a **previsão das receitas e a fixação das despesas**.

Mendes (2010, p. 34) explica que “a Lei Orçamentária Anual é o instrumento pelo qual o poder público prevê a arrecadação de receitas e fixa a realização de despesas para o período de um ano. A LOA é o orçamento por excelência ou o orçamento propriamente dito.”

MENDES, Sérgio. **Administração Financeira e Orçamentária**. São Paulo: Método, 2010

Instrumentos de planejamento

Período de Abrangência		
Quadrienal	Anual	Anual
Plano Plurianual PPA	Lei de Diretrizes Orçamentárias – LDO	Lei Orçamentária Anual - LOA

↔ ↔

Fonte: XI Ciclo de Estudos de Controle Público da Administração Municipal – (2009, p. 41)

A tabela acima demonstra de forma clara e objetiva que os instrumentos de planejamentos estão interligados devendo ainda ser compatíveis.

A compatibilidade entre os instrumentos de planejamento foi determinada através do artigo 5º da Lei Complementar 101/2000 que estabelece que “o projeto de lei orçamentária anual, elaborado de forma compatível com o plano plurianual, com a lei de diretrizes orçamentárias e com as normas desta Lei Complementar.” (BRASIL, 2000)

EQUILÍBRIO ORÇAMENTÁRIO

A Lei de Responsabilidade Fiscal – LRF, estabelece:

Art. 4º A lei de diretrizes orçamentárias atenderá o disposto no § 2º do art. 165 da Constituição e:

I - disporá também sobre:

a) equilíbrio entre receitas e despesas;

Desequilíbrio Positivo


- Receita Prevista > Despesa Fixada

Desequilíbrio Negativo

- Despesa Fixada > Receita Prevista
- Vedado (Possível nos balanços não consolidados)

Equilíbrio Orçamentário

- Receita Prevista = Despesa Fixada



ARRECADÇÃO RECEITAS

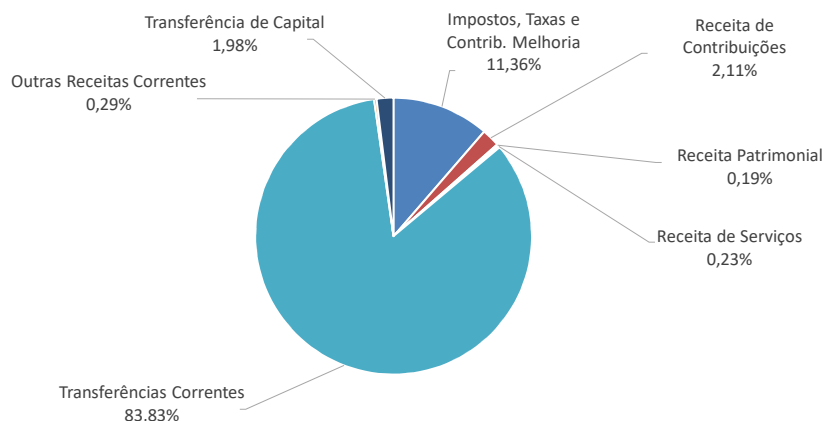


TOTAL GERAL DE RECEITAS PREVISTAS PARA O EXERCÍCIO DE 2020

Descrição	2018	2019	2020	2021	TOTAL
Impostos, Taxas e Contrib. Melhoria	2.950.000,00	2.964.014,00	3.496.000,00	3.620.898,79	12.917.779,90
Receita de Contribuições	450.000,00	550.000,00	650.000,00	551.269,35	2.066.474,35
Receita Patrimonial	151.500,00	50.700,00	58.400,00	187.617,50	564.378,35
Receita de Serviços	71.500,00	72.500,00	71.500,00	87.590,57	313.450,92
Transferências Correntes	19.937.500,00	21.680.535,40	25.801.000,00	24.363.370,18	88.843.489,83
Outras Receitas Correntes	40.000,00	35.450,60	90.000,00	49.001,72	170.248,32
Transferência de Capital	8.880.000,00	9.630.000,00	610.000,00	613.000,00	19.735.000,00
(-) Dedução IPTU	-300.000,00	-321.000,00	-250.000,00	-367.512,90	-1.331.982,90
(-) Dedução p/ FUNDEB	-2.799.000,00	-3.076.000,00	-3.506.600,00	-3.428.895,36	-12.508.470,46
TOTAL	29.381.500,00	31.586.200,00	27.020.300,00	25.676.339,85	110.770.368,31

Pelos dados acima apresentados, nota-se que as Transferências Correntes ganham destaque, uma vez que, as principais fontes de arrecadação do Município são o FPM e o ICMS. As Transferências de Capital estão relacionadas com as Propostas e Projetos de Convênios junto a União e Estado.

Em 2020 a rubrica Transf. de Capital Convênios conta com previsão para Pavimentação de Ruas R\$ 600.000,00 e Transferência do SUAS - Estado - Investimento R\$ 10.000,00.



O gráfico acima, representa o comportamento de cada uma das fontes de receita. Destaque para as Transferências Correntes com 83,83%. Enquanto que as RECEITAS PRÓPRIAS ficam na casa dos 11,36%.

RECEITA CORRENTE LÍQUIDA PARA O EXERCÍCIO DE 2020

RECEITA CORRENTE LÍQUIDA	VALOR R\$	%
IPTU	500.000,00	1,89%
IMPOSTO DE RENDA	500.000,00	1,89%
ITBI	350.000,00	1,33%
ISS	500.000,00	1,89%
TAXA DE LIMPEZA PÚBLICA	350.000,00	1,33%
CONTRIBUIÇÃO DE MELHORIA	400.000,00	1,51%
TAXA DE ALVARÁ LOCALIZAÇÃO	200.000,00	0,76%
TAXA DE ALVARÁ SANITÁRIO	50.000,00	0,19%
TAXA PREVENÇÃO CONTRA SINISTROS	40.000,00	0,15%
OUTRAS REC. TRIBUTÁRIAS	356.000,00	1,35%
COSIP	650.000,00	2,46%
RECEITA PATRIMONIAL	58.400,00	0,22%
RECEITA DE SERVIÇOS	71.500,00	0,27%
FPM	7.376.000,00	27,93%
FPM (1%) EM JULHO	400.000,00	1,51%
FPM (1%) - ANUAL	400.000,00	1,51%
SUS - UNIÃO	2.118.000,00	8,02%
FNDE	555.000,00	2,10%
FNAS	180.000,00	0,68%
ICMS	5.600.000,00	21,20%
IPVA	960.000,00	3,63%
IPI	72.000,00	0,27%
FUNDEB	4.000.000,00	15,15%
FEP - FUNDO ESPECIAL DO PETRÓLEO	100.000,00	0,38%
SUS - ESTADO	175.000,00	0,66%
CONVÊNIOS COM O ESTADO	300.000,00	1,14%
DEMAIS RECEITAS CORRENTES	148.400,00	0,56%
TOTAL DAS RECEITAS CORRENTES	26.410.300,00	100,00%

Município	Base: 2015 - Retorno: 2017				Base: 2016 - Retorno: 2018				Base: 2017 - Retorno: 2019				Base: 2018 - Retorno: 2020			
	V.A	Índice	Pos		V.A	Índice	Var	Pos	V.A	Índice	Var	Pos	V.A	Índice	Var	Pos
AGROLÂNDIA	157.909.562	0,13507	9	152.317.296	0,12696	-6,0%	11	172.786.838	0,12566	-1,0%	10	167.908.897	0,12456	-0,9%	11	
AGRONOMICA	84.426.944	0,09312	20	80.952.522	0,09143	-1,8%	20	101.097.097	0,09261	1,3%	20	116.229.469	0,09978	5,6%	20	
ATALANTA	61.364.796	0,08281	23	50.565.387	0,07839	-5,3%	24	58.189.529	0,08237	5,1%	24	61.797.575	0,07678	-6,8%	24	
AURORA	96.606.204	0,09592	19	104.493.806	0,10007	4,3%	18	117.007.918	0,10131	1,2%	18	140.437.770	0,10641	5,0%	16	
BRACO DO TROMBUDO	107.018.419	0,10594	17	99.180.703	0,10148	-4,2%	19	112.232.264	0,09929	-2,2%	19	120.754.058	0,10120	1,9%	19	
CHAPADÃO DO LAGEADO	45.950.219	0,07378	25	50.450.497	0,07444	0,9%	25	55.687.144	0,07512	0,9%	25	60.762.192	0,07601	1,1%	25	
DONA EMMA	56.282.074	0,07805	24	64.295.139	0,08033	2,9%	23	74.691.614	0,08219	2,3%	23	85.932.969	0,08553	4,1%	22	
IBIRAMA	221.153.565	0,16224	7	214.248.041	0,15766	-2,8%	7	238.759.675	0,15446	-2,0%	7	249.668.168	0,15643	1,3%	7	
IMBUIA	135.801.576	0,11726	12	135.655.444	0,11740	0,1%	12	122.665.916	0,11050	-5,9%	17	135.196.556	0,10656	-3,6%	18	
ITUPORANGA	441.929.036	0,27686	2	477.203.603	0,27583	-0,4%	2	592.981.606	0,29547	7,1%	2	735.435.151	0,33745	14,2%	2	
JOSE BOITEUX	42.140.285	0,07074	27	44.665.074	0,07210	1,9%	27	53.804.995	0,07345	1,9%	27	58.198.012	0,07505	2,2%	26	
LAURENTINO	111.524.109	0,10574	16	121.024.508	0,10776	1,9%	15	133.487.316	0,10938	1,5%	15	138.540.351	0,10966	0,3%	17	
LONTRAS	113.656.175	0,10823	15	118.300.404	0,10767	-0,5%	16	141.374.396	0,11109	3,2%	14	161.229.953	0,11620	4,6%	13	
MIRIM DOCE	43.438.832	0,07235	26	48.485.136	0,07333	1,4%	26	55.668.676	0,07521	2,6%	26	55.957.097	0,07499	-0,3%	27	
PETROLÂNDIA	116.835.890	0,10962	14	124.604.847	0,10996	0,3%	13	131.919.077	0,10978	-0,2%	16	148.617.147	0,11144	1,5%	15	
POUSO REDONDO	369.359.874	0,23155	4	401.816.545	0,23958	3,5%	4	398.761.316	0,23449	-2,1%	5	366.853.456	0,21660	-7,6%	5	
PRESIDENTE GETULIO	399.012.764	0,25360	3	404.293.978	0,24773	-2,3%	3	511.072.174	0,26109	5,4%	3	520.181.711	0,27385	4,9%	3	
PRESIDENTE NEREU	23.775.965	0,06409	28	22.471.481	0,06220	-3,0%	28	27.650.309	0,06233	0,2%	28	26.983.616	0,06267	0,5%	28	
RIO DO CAMPO	104.255.605	0,10415	18	123.173.698	0,10641	2,2%	14	141.834.383	0,11168	4,9%	13	161.669.432	0,11639	4,2%	12	
RIO DO OESTE	152.547.230	0,12710	10	176.004.009	0,13116	3,2%	9	183.484.885	0,13310	1,5%	8	193.533.235	0,13234	-0,6%	9	
RIO DO SUL	1.341.807.108	0,76711	1	1.335.569.062	0,70728	-7,8%	1	1.502.155.981	0,70178	-0,8%	1	1.604.262.938	0,72221	2,9%	1	
SALETE	142.703.851	0,12333	11	160.245.913	0,12494	1,3%	10	168.422.414	0,12602	0,9%	11	199.407.769	0,13025	3,4%	8	
SANTA TEREZINHA	118.455.876	0,10955	13	117.666.273	0,10874	-0,7%	17	144.115.225	0,11056	1,7%	12	149.926.342	0,11442	3,5%	14	
TAIO	335.028.985	0,22209	5	385.842.559	0,22707	2,2%	5	435.262.789	0,23873	5,1%	4	467.498.115	0,24594	3,0%	4	
TROMBUDO CENTRAL	190.236.118	0,15242	8	205.426.802	0,14769	-3,1%	8	178.681.330	0,13881	-6,0%	9	175.216.893	0,12741	-8,2%	10	
VIDAL RAMOS	266.854.821	0,18238	6	282.695.665	0,18541	1,7%	6	290.586.231	0,18264	-1,5%	6	304.471.924	0,17948	-1,7%	6	
VITOR MEIRELES	61.745.101	0,08211	22	65.737.396	0,08206	-0,1%	22	77.610.315	0,08371	2,0%	22	76.548.147	0,08419	0,6%	23	
WITMARSUM	62.997.371	0,08075	21	73.147.729	0,08412	4,2%	21	80.623.316	0,08607	2,3%	21	99.557.243	0,08972	4,2%	21	
	5.404.818.355	4,18797		5.640.533.518	4,12920			6.302.614.730	4,16890			6.782.776.186	4,25149			

Var.: variação do índice de um ano para outro, Pos.: Colocação do município em relação aos demais municípios.

Importância do movimento econômico

O retorno do ICMS para os municípios é feito através do índice de participação no **VALOR ADICIONADO**, o qual é resultado das informações das empresas pela DIME-mensal e pelas notas do produtor rural.

O valor adicionado corresponde às saídas, deduzidas as entradas ocorridas no território de cada município, durante o ano.

Laurentino é hoje o 182º em retorno de ICMS no Estado, ficando em 15º Na região da AMAVI.

Neste ano o índice de retorno do ICMS de Laurentino é 0,10938, em 2020 passará para 0,10966

Exemplo de Retorno do ICMS

- De todo ICMS recolhido no Estado, 75% fica com o Estado e 25% retorna aos municípios.
- Desses 25% que cabem aos Municípios, 15% é dividido igualmente entre todos os municípios; os outros 85% são divididos pelo índice de participação.
- **Exemplo:**
- De Cada R\$ 1.000,00 recolhido de ICMS, R\$ 750,00 fica com o Estado e R\$ 250,00 retorna aos municípios, e esse valor fica da seguinte forma:
- $250,00 \times 15\% = 37,50$ é dividido entre os 295 municípios do Estado = R\$ 0,12711864 por município (PARTE FIXA)
- O restante R\$ 212,50 é feito rateio de acordo com o índice, no caso de Laurentino, com um índice de 0,10938%. O retorno seria de R\$ 0,2324325 (PARTE VARIÁVEL)
- **Para cada R\$ 1.000,00 arrecadados no Estado de ICMS, Laurentino recebe R\$ 0,35955114**

Retorno de ICMS à Laurentino

Recolhimento de ICMS pelas Empresas do nosso Município e Retorno

PERÍODO: ANO DE 2018.

Recolhimento de ICMS pelas Empresas do Município	Retorno à Laurentino	Diferença
R\$ 12.262.324,35	R\$ 5.667.293,79	- R\$ 6.595.030,56

	Valor R\$
Parte Fixa	2.028.119,94
Parte Variável	3.639.173,85
TOTAL RECEBIDO	5.667.293,79

PERÍODO: JANEIRO A JUNHO DE 2019.

Recolhimento de ICMS pelas Empresas do Município	Retorno à Laurentino	Diferença
R\$ 6.922.799,54	R\$ 3.154.448,09	- R\$ 3.768.351,45

COMPARATIVO RETORNO DE ICMS PERÍODO: ANO DE 2018.

Município	Posição no V.A. na Região	Recolhimento de ICMS pelas Empresas do Município R\$	Retorno ao Município R\$	Diferença R\$
Agrolândia	11	3.869.060,19	6.683.986,63	2.814.926,44
Agronômica	20	5.773.996,31	4.803.157,58	-970.838,73
Atalanta	24	1.809.618,57	4.455.796,74	2.646.178,17
Aurora	18	1.372.836,68	5.236.422,35	3.863.585,67
Braço do Trombudo	19	5.854.156,95	5.325.568,87	-528.588,08
Chapadão do Lageado	25	119.186,53	3.899.625,38	3.780.438,85
Dona Emma	23	681.666,81	4.187.471,98	3.505.805,17
Ibirama	7	6.538.332,06	8.271.565,13	1.733.233,07
Imbuia	12	647.606,11	6.175.264,35	5.527.658,24
Ituporanga	2	29.187.454,61	14.497.177,01	-14.690.277,60
José Boiteux	27	516.603,12	3.783.365,88	3.266.762,76
→ Laurentino	15	12.262.324,35	5.667.293,79	-6.595.030,56
Lontras	16	5.951.722,67	5.694.105,60	-257.617,07
Mirim Doce	26	176.724,42	3.833.398,04	3.656.673,62
Petrolândia	13	1.841.157,49	5.777.567,24	3.936.409,75
Pouso Redondo	4	29.030.953,10	12.585.441,94	-16.445.511,16
Presidente Getúlio	3	7.252.349,60	13.073.724,43	5.821.374,83
Presidente Nereu	28	212.086,35	3.259.004,13	3.046.917,78
Rio do Campo	14	1.179.993,45	5.593.715,27	4.413.721,82
Rio do Oeste	9	2.660.995,44	6.877.269,62	4.216.274,18
Rio do Sul	1	91.762.522,42	37.252.994,43	-54.509.527,99
Salete	10	897.034,41	6.549.855,56	5.652.821,15
Santa Terezinha	17	496.338,12	5.698.584,97	5.202.246,85
Taió	5	18.188.942,14	11.926.036,44	-6.262.905,70
Trombudo Central	8	3.183.366,30	7.735.845,53	4.552.479,23
Vidal Ramos	6	5.383.491,72	9.755.946,35	4.372.454,63
Vitor Meireles	22	847.174,97	4.306.022,74	3.458.847,77
Witmarsum	21	1.202.971,51	4.411.223,18	3.208.251,67
TOTAL GERAL		238.900.666,40	217.317.431,16	-21.583.235,24

*Posição no Valor Adicionado Ano-base 2016 retorno 2018

Fonte: http://www.sef.sc.gov.br/transparencia/relatorio/4/Arrecada%C3%A7%C3%A3o_do_ICMS_e_IPVA_por_Munic%C3%ADpio

RANKING RECOLHIMENTO DE ICMS REGIÃO DA AMAVI

Município	Recolhimento de ICMS pelas Empresas do Município R\$
Rio do Sul	91.762.522,42
Ituporanga	29.187.454,61
Pouso Redondo	29.030.953,10
Taió	18.188.942,14
Laurentino	12.262.324,35
Presidente Getúlio	7.252.349,60
Ibirama	6.538.332,06
Lontras	5.951.722,67
Braço do Trombudo	5.854.156,95
Agronômica	5.773.996,31
Vidal Ramos	5.383.491,72
Agrolândia	3.869.060,19
Trombudo Central	3.183.366,30
Rio do Oeste	2.660.995,44
Petrolândia	1.841.157,49
Atalanta	1.809.618,57
Aurora	1.372.836,68
Witmarsum	1.202.971,51
Rio do Campo	1.179.993,45
Saete	897.034,41
Vitor Meireles	847.174,97
Dona Emma	681.666,81
Imbuia	647.606,11
José Boiteux	516.603,12
Santa Terezinha	496.338,12
Presidente Nereu	212.086,35
Mirim Doce	176.724,42
Chapadão do Lageado	119.186,53
TOTAL GERAL	238.900.666,40

- Em 2018 Laurentino **foi o 5º maior contribuinte de ICMS da Região da AMAVI** (28 municípios) ficando atrás apenas de: Rio do Sul; Ituporanga; Pouso Redondo e Taió.
- Em termos de **Retorno do ICMS** ao Município, ficamos na **15ª colocação** na região da AMAVI.

ESPAÇO PARA PERGUNTAS DÚVIDAS

AÇÕES E INVESTIMENTOS



CAMARA DE VEREADORES

Programa: 101 – Processo Legislativo

Ação: 2001 – Manutenção das Atividades Legislativas

Meta Financeira	2018	2019	2020	2021	TOTAL
Recursos Ordinários	1.031.095,00	1.113.582,00	1.202.670,00	1.298.885,00	4.646.232,00

Meta Física	2018	2019	2020	2021	TOTAL
Sessões Legislativas	42	42	41	41	166
Concurso Público			01		01
Reestruturação do Plano de Cargos e Salários		01			01
Aquis. Terreno e Constr. Câmara	0,25	0,25	0,25	0,25	01

Aplicação	2018	2019	2020	
Pessoal e Encargos Sociais	710.000,00	730.000,00	770.000,00	
Outras Despesas Correntes	207.095,00	259.582,00	277.670,00	
Investimentos	14.000,00	14.000,00	35.000,00	
TOTAL	931.095,00	1.003.582,00	1.082.670,00	

Ação: 1019 – Aquisição de Terreno e Construção da Câmara de Vereadores

Aplicação	2018	2019	2020	
Investimentos	100.000,00	110.000,00	120.000,00	
TOTAL	100.000,00	110.000,00	120.000,00	

Dar cumprimento as funções básicas do Poder Legislativo, exercer a função de controlador externo dos atos do Poder Executivo e administrar as atividades da Câmara de Vereadores. Realizar Concurso Público para provimento de vagas. Modernizar a estrutura administrativa e proporcionar condições adequadas para os trabalhadores legislativos através de Cursos e Treinamentos para os Srs. Vereadores, Sras. Vereadoras e Servidores da Câmara, filiação junto a UVESC – União dos Vereadores de Santa Catarina e a UVB – União dos Vereadores do Brasil. Reestruturação do Plano de Cargos e Salários. Aquisição de Terreno e Construção da Câmara de Vereadores.

GABINETE DO PREFEITO E VICE PREFEITO

Programa: 201 – Atividades de Administração Superior

Ação: 2002 – Manutenção do Gabinete do Prefeito e Vice-Prefeito

Meta Financeira	2018	2019	2020	2021	TOTAL
Recursos Ordinários	600.000,00	650.000,00	700.000,00	750.000,00	2.700.000,00

Meta Física	2018	2019	2020	2021	TOTAL
Atividades de Gestão	01	01	01	01	04
Aquisição de Veículo	01	01	00	00	01
Concurso Público	01	00	01	00	02
Implantação do Sistema de Custos	01	00	00	00	01
Reestruturar Plano de Cargos e Salários	01	01	01	00	01
Criar Departamento de Planejamento	01	01	00	00	01

Aplicação	2018	2019	2020	
Pessoal e Encargos Sociais	500.000,00	550.000,00	550.000,00	
Outras Despesas Correntes	50.000,00	90.000,00	140.000,00	
Investimentos	50.000,00	10.000,00	10.000,00	
TOTAL	600.000,00	650.000,00	700.000,00	

Manutenção das atividades de administração e coordenação superior com instalações e equipamentos adequados, propiciando condições de mobilidade as atividades da administração superior. Aquisição de veículo. Realização de Concurso Público para regularização e adequação do quadro de pessoal de acordo com a legislação vigente. Promover a implantação do sistema de custos na administração, modernização e ampliação dos sistemas de controle interno e jurídico municipal. Reestruturar o plano de cargos e salários dos servidores. Criar e Estruturar o Departamento de Planejamento e Implantar uma central de elaboração de projetos e captação de recursos. Estabelecer critérios para avaliar o desempenho de Servidores Municipais. Implantar métodos inovadores nos processos administrativos. Investir em treinamento e capacitação dos servidores públicos municipais. Criar mecanismos de controle de toda frota municipal. Reestruturar as secretarias para reduzir os custos da máquina pública.

Programa: 202 – Conselho Tutelar**Ação: 2035 – Manut. das Atividades do Conselho Tutelar**

Meta Financeira	2018	2019	2020	2021	TOTAL
Recursos Ordinários	120.000,00	125.000,00	130.000,00	135.000,00	510.000,00

Meta Física	2018	2019	2020	2021	TOTAL
Famílias Atendidas	900	900	900	900	3.600
Aquisição de Veículo	01	01	00	00	01
Implantação do Projeto Centro de Treinamento de Luta Olímpica	01	00	00	00	01

Aplicação	2018	2019	2020	
Pessoal e Encargos Sociais	85.000,00	100.000,00	100.000,00	
Outras Despesas Correntes	5.000,00	20.000,00	25.000,00	
Investimentos	30.000,00	5.000,00	5.000,00	
TOTAL	120.000,00	125.000,00	130.000,00	

Conforme a Lei 8.069/90 e suas alterações que institui o Estatuto da Criança e Adolescente e a Lei Municipal 538/93 e suas alterações que dispõe sobre a Política Municipal de Atendimento dos Direitos da Criança e do Adolescente, o Conselho Tutelar é um órgão permanente e autônomo, não jurisdicional, encarregado de zelar pelo cumprimento dos direitos da criança e do adolescente. Por ser o responsável direto pela atenção primeira à criança e ao adolescente em situação de risco pessoal e social e exerce serviço público relevante para a sociedade, para o desempenho de suas funções o Conselho Tutelar, deve requisitar os serviços públicos nas áreas da saúde, educação, assistência social, previdência, entre outras. Para tanto, necessita: formação continuada para os Conselheiros; custeio de despesas dos conselheiros inerentes ao exercício de suas atribuições; espaço adequado para a sede do Conselho tutelar e sua respectiva manutenção; veículo exclusivo; uniformes com identificação; aquisição de equipamentos e materiais permanentes; custeio com mobiliário, água, luz, telefone, internet, computadores; Implantação do Sistema de Informação para a Infância e Adolescência - SIPIA CT; garantia de suporte técnico através da Secretaria de Assistência Social e operacional através da administração, para o efetivo desempenho das funções do Conselho Tutelar. Também auxiliar o CMDCA - Conselho Municipal dos Direitos da Criança e Adolescente e a administração na implantação, aprimoramento e fortalecimento de mecanismos de denúncia, notificação e investigação de violação dos direitos de crianças e adolescentes no município.

Programa: 203 – FUNREBOM - FUNDO REEQUIP. DO CORPO DE BOMBEIROS**Ação – 2036 – Manutenção das Atividades do Corpo de Bombeiros**

Meta Financeira	2018	2019	2020	2021	
Recursos Ordinários	31.500,00	36.000,00	40.500,00	40.000,00	
Meta Física					
	2018	2019	2020	2021	TOTAL
População Atendida	6.700	6.900	7.000	7.200	27.800
Aquisição de Veículo Novo		01			01
Implantação do Corpo de Bombeiros Comunitário		01			01
Aplicação					
	2018	2019	2020		
Outras Despesas Correntes	25.000,00	30.000,00	30.500,00		
Investimentos	6.500,00	6.000,00	10.000,00		
TOTAL	31.500,00	36.000,00	40.500,00		

Firmar Convênio com o Corpo de Bombeiros para manutenção das atividades de fiscalização, bem como, a instalação de uma unidade do Corpo de Bombeiros Comunitário. Realizar através da Organização de Bombeiro Militar a cuja circunscrição pertence o município o planejamento e coordenação da execução do serviço de prevenção e extinção de incêndios, de busca e salvamento de vidas e de proteção de bens materiais e sinistros de qualquer natureza, estabelecidos no Art. 108 da Constituição Estadual; Capacitar funcionários municipais e voluntários para atuação conjunta em ações de defesa civil; Incentivar a integração das brigadas industriais de incêndio e segmentos organizados da comunidade local, visando estruturar respostas de reação a eventuais sinistros de forma pronta e organizada; Assessorar o poder público municipal nos assuntos ligados a defesa civil e a segurança contra incêndios; Promover através da organização de Bombeiro Militar mais próxima da sede do município o atendimento das chamadas de ocorrências que caracterizem o perfil de atendimento proposto pelo Corpo de Bombeiros Militar; Fornecer as especificações técnicas para as aquisições de equipamentos realizadas pela administração municipal com recursos do presente convênio; Encaminhar os pedidos sempre que necessário e quando houver recursos financeiros disponíveis na conta convênio, para pagamento de despesas de custeio e/ou investimento da fração do Corpo de Bombeiros Militar sediado no Município; Zelar pelo perfeito uso, conservação e manutenção dos equipamentos adquiridos pelo município e colocados a disposição do Corpo de Bombeiros Militar; Restituir o material permanente ao Município, que o Corpo de Bombeiros Militar recebeu para uso no atendimento da comunidade quando estiver inservível para uso, para fins de baixa do patrimônio. Elaborar o plano de aplicação anual dos recursos financeiros da conta convênio. Aquisição de Veículo.

SECRETARIA DE FINANÇAS**Programa: 301 – Atividades de Administração Financeira****Ação 2003: Manut. das Ativ. de Admin. Financeira**

Meta Financeira	2018	2019	2020	2021	TOTAL
Recursos Ordinários	950.000,00	1.000.000,00	1.174.180,00	1.150.000,00	4.170.000,00
Meta Física					
	2018	2019	2020	2021	TOTAL
Atividades de Gestão e Informação		01	01	01	01
Aquisição de Veículo Novo		01	00	00	01
Implantar o Programa de Recuperação Fiscal – REFIS		01	00	00	02
Revisão do Código Tributário Municipal		01	01	00	01
Aplicação					
	2018	2019	2020		
Pessoal e Encargos Sociais	720.000,00	720.000,00	810.000,00		
Outras Despesas Correntes	190.000,00	270.000,00	352.090,00		
Investimentos	40.000,00	10.000,00	12.090,00		
TOTAL	950.000,00	1.000.000,00	1.174.180,00		

Atuar com rigor para o equilíbrio das Contas Públicas. Prestar contas de forma clara e transparente. Envolver todas as secretarias na elaboração do Orçamento Participativo. Melhorar e ampliar o Sistema de Informação ao cidadão com base na legislação vigente, modernizar o software para processar o volume de informações e o portão da transparência. Ampliar, modernizar e qualificar os departamentos de tributação, pessoal, contábil e financeiro. Aquisição de Veículo. Oferecer cursos de reciclagem ao pessoal com incentivo à rotação de setores para ampliar os conhecimentos estabelecendo intercâmbio entre as funções. Interagir com as demais Secretarias para implantação do sistema descentralizado de gerência dos recursos, arrecadar os tributos de competência do município, controlar a arrecadação, produzir relatórios gerenciais, controlar os limites de gastos para atender a legislação e cumprir o mandamento constitucional. Ampliar e Melhorar a estrutura física. Implantar o Programa de Recuperação Fiscal aos devedores do município. Revisar o Código Tributário Municipal e a Planta de Valores Imobiliária.

DÍVIDA CONTRATADA

Programa: 302 – Amortização da Dívida e Encargos

Ação 1 – Amortização e Encargos da Dívida Interna

Meta Financeira	2018	2019	2020	2021
Recursos Ordinários	400.000,00	90.000,00	250.000,00	370.000,00

Meta Física	2018	2019	2020	2021	TOTAL
Amortização (parcelas)	12	12	12	12	48

Aplicação	2018	2019	2020	
Juros e Encargos da Dívida	150.000,00	60.000,00	150.000,00	
Amortização da Dívida	250.000,00	30.000,00	100.000,00	
TOTAL	400.000,00	90.000,00	250.000,00	

Amortização da Dívida junto a Caixa Econômica Federal e demais instituições financeiras, com pagamento de juros e encargos da dívida. Contratação de novos financiamentos.

PASEP

Programa: 304 – Contribuições

Ação 2 – Contribuição ao PASEP

Meta Financeira	2018	2019	2020	2021
Recursos Ordinários	170.000,00	220.000,00	240.000,00	185.000,00

Meta Física	2018	2019	2020	2021	TOTAL
Contribuição	12	12	12	12	48

Aplicação	2018	2019	2020	
Transf. a União	170.000,00	220.000,00	240.000,00	
TOTAL	170.000,00	220.000,00	240.000,00	

Atender a legislação vigente, contribuindo com a formação do PASEP.

SECRETARIA DE ADMINISTRAÇÃO

Programa: 401 – Administração e Planejamento

Ação 2004 – Manutenção das Ativid. de Administração e Planejamento

Meta Financeira	2018	2019	2020	2021
Recursos Ordinários	939.905,00	1.200.000,00	1.260.000,00	1.108.607,65

Meta Física	2018	2019	2020	2021	TOTAL
Atividade de Gestão e Transparência	12	12	12	12	48
Criação do Arquivo Permanente (Morto)	01	00	00	00	01
Concurso Público	01	01	01	00	01
Reestruturar o Plano de Cargos e Salários	01	01	01	00	01
Revisão do Plano Diretor	01	01	00	00	01

Aplicação	2018	2019	2020	
Pessoal e Encargos Sociais	560.000,00	550.000,00	600.000,00	
Outras Despesas Correntes	359.905,00	640.000,00	650.000,00	
Investimentos	20.000,00	10.000,00	10.000,00	
TOTAL	939.905,00	1.200.000,00	1.260.000,00	

Estabelecer critérios para avaliar o desempenho dos Secretários. Manter um sistema de informática eficiente e eficaz, visando o processamento de informações de forma rápida e segura. Ampliar e modernizar os departamentos administrativos. Ampliar e manter o sistema de informação ao cidadão. Manter e Ampliar a transparência pública quanto ao emprego dos recursos públicos e assegurar a continuidade do fortalecimento da Instituição Pública Municipal. Reestruturar o Plano de Cargos e Salários dos Servidores. Criar e manter o Arquivo Permanente Municipal. Oferecer cursos de reciclagem ao pessoal administrativo com incentivo à rotação de setores para ampliar os conhecimentos estabelecendo intercâmbio entre as funções. Realizar concurso público. Manutenção da Casa da Cidadania. Revisão do Plano Diretor do Município.

ESPAÇO PARA

PERGUNTAS

DÚVIDAS



Programa: 501 – Educação Básica

Ação 2005 – Manut. Das Atividades do Ensino Fundamental

Meta Financeira	2018	2019	2020	2021
Rec. Imp. – Educação	1.400.000,00	1.450.000,00	1.953.910,00	1.700.000,00
Transf. FUNDEB	1.200.000,00	1.500.000,00	1.500.000,00	1.500.000,00
TOTAL	2.600.000,00	2.950.000,00	3.453.910,00	3.200.000,00

Meta Física	2018	2019	2020	2021	TOTAL
Alunos Atendidos	400	450	550	600	2.000
Aquisição de Veículo Novo	01				01
Contratação de Monitores	05				05
Construção de Salas de Aula, Auditório, Banheiros e Vestiários	05	01	02	00	07
Concurso Público e Teste Seletivo	01	01	01	01	04

Aplicação	2018	2019	2020
Pessoal e Encargos Sociais	2.080.000,00	2.400.000,00	2.700.000,00
Outras Despesas Correntes	380.000,00	500.000,00	603.910,00
Investimentos	140.000,00	50.000,00	150.000,00
TOTAL	2.600.000,00	2.950.000,00	3.453.910,00

Promover Cursos de capacitação e valorização dos agentes da área de educação e viagem de estudo para alunos e professores. Formar uma equipe multidisciplinar para atender as crianças com dificuldades de aprendizagem. Investir na infraestrutura das salas, disponibilizando aos professores e alunos, recursos de mídia. Contratar profissional para auxiliar na entrada e saída de alunos dos centros educacionais. Estruturar a Biblioteca na Escola Honorata Stédille. Implantar o Programa Professor 2, para atender a demanda de alunos que necessitam de atendimento diferenciado. Instalação de Sala Multifuncional na Escola. Contratar monitores para todos os veículos do Transporte Escolar. Proporcionar curso de formação continuada para os professores e específicos para os demais funcionários. Promover encontros e palestras voltados à comunidade escolar e também sociedade em geral. Aquisição de Veículo. Assegurar a igualdade nas condições de acesso, permanência e êxito do aluno matriculado no ensino fundamental; Construir salas de aula para as disciplinas ARTES, auditório, refeitório, banheiros gêneros para professores; arquibancadas, banheiros e vestiário no ginásio; Construir a cobertura do parque infantil e do Campo de Areia; Implantar brinquedoteca e sala multifuncional; Construir uma sala para biblioteca e ampliar o acervo escolar; Construir 3 salas para período integral; Dar continuidade ao Programa Novo Mais Educação; Construir uma sala de aula para AEE (Atendimento Educacional Especializado); Reformar a estrutura dos Prédios Escolares; Contratar monitores para todos os veículos do Transporte Escolar; Proporcionar curso de formação continuada para os professores e específicos para os demais funcionários e viagem de estudo para alunos e professores; Promover encontros e palestras voltados à comunidade; Construir entrada coberta para as crianças, da saída do ônibus até a escola. Armários suficientes para as salas; Equipar as salas de aula com data show e telão. Absorver os alunos das séries iniciais (1º ao 5º ano) da EEB Tereza Cristina para concentrar todos os alunos desta faixa etária na rede municipal. Reestruturar o Plano de Carreira dos Profissionais da Educação.

Programa: 501 – Educação Básica

Ação 2028 – PNATE – Programa Nacional de Apoio ao Transporte Escolar

Meta Financeira	2018	2019	2020	2021
Transf. PNATE	35.500,00	30.500,00	35.500,00	43.489,03

Meta Física	2018	2019	2020	2021	TOTAL
Alunos Atendidos	500	550	650	700	2.400

Aplicação	2018	2019	2020
Outras Despesas Correntes	35.500,00	30.500,00	35.500,00
TOTAL	35.500,00	30.500,00	35.500,00

Contratar monitores para todos os veículos do Transporte Escolar. Manutenção da Frota Municipal de Ônibus utilizados no Transporte Escolar.

Ação 2029 – Manutenção do Transporte Escolar Conv. Estado

Meta Financeira	2018	2019	2020	2021
Transf. Conv. Estado	200.000,00	220.000,00	250.000,00	245.008,60

Meta Física	2018	2019	2020	2021	TOTAL
Alunos Atendidos	650	670	700	700	2.720

Aplicação	2018	2019	2020
Outras Despesas Correntes	200.000,00	220.000,00	250.000,00
TOTAL	200.000,00	220.000,00	250.000,00

Manutenção da Frota Municipal de Ônibus utilizados no Transporte Escolar e Transporte Terceirizado.

Programa: 502 – Merenda na Escola

Ação 2006 – Alimentação Escolar

Meta Financeira	2018	2019	2020	2021
Recursos Ordinários	190.000,00	180.000,00	190.000,00	220.000,00
Transf. PNAE	101.500,00	100.500,00	121.000,00	124.341,86
TOTAL	291.500,00	280.500,00	311.000,00	344.341,86

Meta Física	2018	2019	2020	2021	TOTAL
Alunos Atendidos	900	1.000	1.150	1.250	4.300

Aplicação	2018	2019	2020	
Outras Despesas Correntes	291.500,00	280.500,00	311.000,00	
TOTAL	291.500,00	280.500,00	311.000,00	

Promover a alimentação saudável no ambiente escolar, testando metodologias e estratégias que possibilitem sua reprodutibilidade em outros locais e contextos, envolvendo as escolas de Ensino Infantil e Fundamental; Criar hortas orgânicas como incentivo à alimentação saudável. Fomentar o aumento na aplicação dos recursos financeiros em gêneros alimentícios advindos da Agricultura Familiar.

Programa: 505 – Educar – Ensino Supletivo

Ação 2011 – Apoio a Educação de Jovens e Adultos

Meta Financeira	2018	2019	2020	2021
Rec. Ordinários	15.000,00	10.000,00	20.000,00	30.000,00

Meta Física	2018	2019	2020	2021	TOTAL
Alunos Atendidos	50	50	50	50	200

Aplicação	2018	2019	2020	
Outras Despesas Correntes	15.000,00	10.000,00	20.000,00	
TOTAL	15.000,00	10.000,00	20.000,00	

Dar condições para um atendimento adequado aos estudantes do curso de jovens e adultos equipando a unidade conforme a necessidade. Incentivar e motivar para que iniciem e concluam o curso.

Fazer campanhas para conscientização da necessidade de jovens e adultos frequentarem o ensino fundamental e o ensino médio para obterem melhores condições no mercado de trabalho. Realizar palestras e participar das atividades culturais. Criar cursos técnicos. Oferecer o ensino fundamental.

Programa: 506 – Salário Educação**Ação 2008 – Salário Educação**

Meta Financeira	2018	2019	2020	2021
Transf. Salário Educação	332.500,00	371.000,00	401.000,00	407.326,80

Meta Física	2018	2019	2020	2021	TOTAL
Alunos Atendidos	900	1.000	1.150	1.250	4.300
Aquisição de Veículo Novo		01			

Aplicação	2018	2019	2020	
Outras Despesas Correntes	232.500,00	300.000,00	300.000,00	
Investimentos	100.000,00	71.000,00	101.000,00	
TOTAL	332.500,00	371.000,00	401.000,00	

Construção, reforma e adequação do prédio escolar, capacitação de professores, aquisição de material didático-pedagógico, transporte escolar e aquisição de equipamentos para a escola. Aquisição de veículo. Uniforme aos professores, alunos e demais servidores da educação. Aquisição de kit pedagógico. Proporcionar viagens de estudos aos professores e alunos.

Programa: 507 – Ensino Infantil**Ação 2007 – Manutenção da Educação Infantil**

Meta Financeira	2018	2019	2020	2021
Rec. Imp. – Educação	1.244.720,00	1.500.000,00	1.650.000,00	1.800.000,00
Transf. FUNDEB	2.010.000,00	2.006.000,00	2.505.000,00	2.432.388,03
Transf. Conv. União - Educação	800.000,00	800.000,00		

Meta Física	2018	2019	2020	2021	TOTAL
Alunos Atendidos	500	550	600	650	2.300
Construção de Centro de Educação Infantil	01	01	00	00	01
Construção de Salas de Aula	02		01		02
Construir Brinquedoteca	01	01	01	01	04
Construir Lactários	01	01	01		02
Construção de Banheiros e Escovódromos	02	02	02		04

Aplicação	2018	2019	2020	
Pessoal e Encargos Sociais	3.010.000,00	3.206.000,00	3.655.000,00	
Outras Despesas Correntes	120.000,00	250.000,00	400.000,00	
Investimentos	124.720,00	50.000,00	100.000,00	
TOTAL	3.254.720,00	3.506.000,00	4.155.000,00	

Proporcionar curso de formação continuada para os professores, cursos específicos para os demais funcionários e viagem de estudo; Adquirir equipamentos, materiais didáticos e tecnológicos para o ensino aprendizagem e o desenvolvimento integral do educando; Projetar a ampliação de salas de aula nos Centros de Educação Infantil; Construção de duas salas de aula para pré-escola no CEI Ciranda dos Sonhos; Construir brinquedoteca e biblioteca nos Centros de Educação Infantil; Cobrir área de acesso para areia; Adquirir parque infantil para o CEI Arco-Íris; Ampliar os parques infantis dos CEIs. Construir mais um Centro de Educação Infantil; Garantir a acessibilidade e igualdade para todos; Construir lactários para os Centros de Educação Infantil infância Feliz e Arco – Íris; Construir estacionamento coberto nos Centros de Educação Infantil; Contratar uma equipe multidisciplinar (psicóloga, fonoaudióloga, psicopedagoga, neuropediatra, neuropsicólogo); Construir mais banheiros e escovódromos para os Centros de Educação Infantil; Construir uma sala para armazenar os materiais esportivos e pedagógicos; Melhorar infraestrutura dos Centros de Educação Infantil; Contratar zelador para Centros de Educação Infantil; Ampliar as câmeras de vigilância do CEI Arco-Íris; Instalar câmeras de vigilância no CEI Infância Feliz. Reestruturar o Plano de Carreira dos Profissionais da Educação.

Programa: 508 – Educação Especial

Ação 2033 – Manut. Das Atividades de Educação Especial

Meta Financeira	2018	2019	2020	2021
Rec. Imp. – Educação	70.000,00	80.000,00	100.000,00	85.000,00

Meta Física	2018	2019	2020	2021	TOTAL
Alunos Atendidos	50	60	60	70	240

Aplicação	2018	2019	2020
Outras Despesas Correntes	70.000,00	80.000,00	100.000,00
TOTAL	70.000,00	80.000,00	100.000,00

Assegurar a igualdade nas condições de acesso e atendimento para essas pessoas que precisam de atendimento especial. Aquisição de veículo adequado ao transporte de pessoas com deficiências físicas. Apoio para visitas, participação de jogos, cursos extraclasse.

Programa: 509 – Ensino Superior

Ação 2037 – Apoio ao Ensino Superior

Meta Financeira	2018	2019	2020	2021
Rec. Ordinários	65.000,00	50.000,00	60.000,00	80.000,00

Meta Física	2018	2019	2020	2021	TOTAL
Acadêmicos Atendidos	100	110	120	130	460

Aplicação	2018	2019	2020	
Outras Despesas Correntes	65.000,00	50.000,00	60.000,00	
TOTAL	65.000,00	50.000,00	60.000,00	

Apoio e incentivo aos Alunos do município que cursam ensino superior. Disponibilizar e viabilizar a estrutura para realização de aulas de ensino superior no Município.

Programa: 504 – Esporte e Lazer

Ação 2010 – Manutenção das Atividades do Desporto Amador

Meta Financeira	2018	2019	2020	2021
Recursos Ordinários	250.000,00	320.000,00	350.000,00	280.000,00
Transf. Conv. Estado	600.000,00	300.000,00		

Meta Física	2018	2019	2020	2021	TOTAL
Público em geral/Pessoas	3.000	3.000	3.500	3.500	13.000
Construção de Cancha Bocha	01	01			01
Iluminação e Arquibancada no Estádio Municipal	01				01
Aquisição de Veículo	01				01

Aplicação	2018	2019	2020	
Pessoal e Encargos Sociais	130.000,00	170.000,00	180.000,00	
Outras Despesas Correntes	85.000,00	140.000,00	160.000,00	
Investimentos	335.000,00	10.000,00	10.000,00	
TOTAL	550.000,00	320.000,00	350.000,00	

Projetar e buscar recursos para Construir a Cancha de Bocha Municipal. Apoiar as diversas modalidades esportivas e valorizar o atleta amador. Promover campeonatos interbairros em diversas modalidades esportivas. Incentivar e Apoiar as Equipes de Futebol de Campo que representam o Município na Liga Riossulense de Futebol de Campo. Viabilizar a Escolinha Pequeno Atleta. Desenvolver e promover atividades de esporte e lazer na comunidades do interior. Participação com equipes da própria cidade em eventos, tais como: JIMAVI, JOGOS DA FESPORTE, CAMPEONATOS ESTADUAIS, LIGAS e COPAS REGIONAIS e outras competições de nível regional e estadual; Sediar competições de nível regional e estadual; Instalar Iluminação e Construir arquibancadas no Estádio Municipal de Futebol; Promover as competições internas dentro do calendário esportivo anual tais como: Campeonato Municipal Interbairros, Campeonato Municipal Entre Famílias, Torneio do Trabalhador, Campeonato Municipal de Veteranos, Campeonato Municipal de Bocha, jogos do ENACEL e outras competições a serem desenvolvidas; Incentivar e apoiar equipes amadoras do município; Contratar mais profissionais da área esportiva para o desenvolvimento de outras modalidades; Reformar, ampliar e revitalizar a praça municipal com a reforma do campo de futebol suíço, quadra de vôlei, pista de skate, playground e a plantação de árvores em seu entorno. Dar continuidade as escolinhas de futebol no Ginásio Municipal e desenvolver novas modalidades; Construir praças de lazer nas áreas de equipamentos urbanos dos loteamentos; Implantar projetos para desenvolver xadrez, tênis de mesa e atletismo; Iniciar projeto de prática esportiva no estádio municipal. Aquisição de veículo.

ESPAÇO PARA
PERGUNTAS
DÚVIDAS

+ **GASTOS COM SAÚDE** +



Programa: 1001 – Gestão da Saúde

Ação 2020 – Manutenção do Fundo Mun. De Saúde

Meta Financeira	2018	2019	2020	2021
Rec. Imp. – Saúde	516.000,00	700.000,00	900.000,00	665.193,73

Meta Física	2018	2019	2020	2021	TOTAL
População Atendida	6.700	6.900	7.000	7.200	27.800
Aquisição de Ambulância	01				01
Aquisição de Veículo Novo	01	01			02
Realização de Concurso Público	01	01	01		

Aplicação	2018	2019	2020
Pessoal e Encargos Sociais	207.000,00	307.500,00	377.000,00
Outras Despesas Correntes	273.000,00	382.000,00	503.000,00
Investimentos	36.000,00	10.500,00	20.000,00
TOTAL	516.000,00	700.000,00	900.000,00

Realizar Campanhas Preventivas visando a melhoria da qualidade de Vida das Pessoas. Promover um estudo sobre as especialidades médicas deficitárias no Posto de Saúde, priorizando a contratação de mais um clínico geral. Promover o acesso universal da população aos serviços de Saúde de forma humanizada. Ampliar e Renovar a Frota de Veículos. Ampliar e Melhorar a estrutura física da Unidade de Saúde. Aquisição de Equipamentos e Materiais Permanentes. Aquisição de Ambulância para o socorro de urgência e emergência. Criar centro de atendimento ao idoso para diminuir o tempo de esperar aos atendimentos. Ampliar o quadro de profissionais de saúde. Implantar programas de antitabagismo e anti-alcool. Implantar programa de castração de animais domésticos.

Programa: 1002 – Saúde para Todos

Ação 2021 – Manutenção da Atenção Básica

Meta Financeira	2018	2019	2020	2021
Rec. Imp. – Saúde	1.583.280,00	1.631.500,00	2.103.640,00	1.855.541,35
Transf. Conv. União	150.000,00			
Piso Atenção Básica	186.000,00	206.000,00	207.000,00	247.500,00
PSF	246.500,00	231.000,00	685.500,00	307.126,94
PACS	155.000,00	181.000,00	230.500,00	186.500,00
Saúde Bucal	31.000,00	30.500,00	108.500,00	37.200,00
NASF	126.500,00	145.500,00	175.500,00	192.426,08
PMAQ	72.000,00	60.500,00	100.500,00	102.400,00
Outros Programas FF	21.500,00	21.000,00	22.000,00	26.300,86
MAC – Especialidades	90.000,00	50.000,00	150.000,00	110.000,00
TOTAL	3.661.780,00	2.557.000,00	3.783.140,00	3.064.995,23

Meta Física	2018	2019	2020	2021	TOTAL
População Atendida	6.700	6.900	7.000	7.200	27.800
Aquisição de Veículo Novo	01	01	01		02
Aquisição de Ambulância	01		01		
Constr. Clínica Fisioterapia	01	01	01		

Aplicação	2018	2019	2020	
Pessoal e Encargos Sociais	1.345.000,00	1.460.000,00	2.335.500,00	
Outras Despesas Correntes	1.074.500,00	1.018.500,00	1.307.640,00	
Investimentos	242.280,00	78.500,00	140.000,00	
TOTAL	2.661.780,00	2.557.000,00	3.783.140,00	

Retomar o atendimento domiciliar para pessoas acamadas, ou com necessidades especiais que tenham dificuldades de deslocamento até a unidade de saúde. Implantar a Ficha de Atendimento Preferencial para rápido atendimento de urgências e emergências no Posto de Saúde. Ampliar o convênio com o Hospital Regional e com a UPA de Rio do Sul. Adquirir uma Ambulância Equipada. Priorizar o transporte de pacientes com câncer. Ampliar os atendimentos médicos no posto de saúde. Organização de Grupos de Gestantes, Hipertensos e Diabéticos, com acompanhamento de profissional habilitado. Promover campanhas preventivas e direcionadas a Saúde da Mulher, Saúde do Homem, Saúde Bucal, Saúde da Criança e do Adolescente e Planejamento Familiar. Criar um Programa voltado ao atendimento da pessoa na Melhor idade com contratação de Serviço Geriátrico. Fazer a análise da água para consumo nas comunidades do interior. Elaborar e Executar Programa de incentivo a prática de atividades esportivas. Construção de Clínica de Fisioterapia com hidroterapia devidamente equipada. Promover o acesso universal da população aos serviços ambulatoriais, emergências e hospitalares de forma humanizada. Atuação de equipes de profissionais da saúde em domicílios e unidade sanitária visando a prevenção de doenças através de diagnóstico precoce. Atuar na saúde bucal de forma preventiva com ênfase para jovens e crianças reativando o programa de ação nas escolas. Ampliar e Melhorar a Frota de Veículos. Ampliar a Equipe Saúde da Família e Agentes Comunitários de Saúde. Realizar mutirões de saúde preventiva.

Em 2020 há a previsão da implantação da 3ª Equipe do ESF e da Adesão ao Programa Saúde na Hora do Governo Federal, com extensão no horário de atendimento na Unidade de Saúde do Centro para 12 Horas ininterruptas.

Tipo de Adesão: USF com 60 horas com saúde bucal

	Nº ESF	Nº ESB	Custeio mensal de todas as ESF	Custeio mensal de todas as ESB	Custeio mensal de Gerente de Atenção Primária	Incentivo adicional de custeio mensal para cada USF	Total
Custeio ATUAL sem adesão	2	1	R\$ 11.130,00	R\$ 2.230,00	-	-	R\$ 13.360,00
Custeio COM ADESÃO ao Programa	3	2	R\$ 32.085,00	R\$ 8.940,00	R\$ 1.426,00	R\$ 15.165,00	R\$ 57.616,00

Programa: 1002 – Saúde para Todos

Ação 1018 – Constr. Clínica De Fisioterapia com Hidroterapia

Meta Financeira	2018	2019	2020	2021
Transf. Conv. União	500.000,00		500.000,00	
TOTAL	500.000,00	0,00	500.000,00	0,00

Meta Física	2018	2019	2020	2021	TOTAL
População Atendida	6.700	6.900	7.000	7.200	27.800
Constr. Clínica Fisioterapia	01		01		

Aplicação	2018	2019	2020	
Investimentos	500.000,00		500.000,00	
TOTAL	500.000,00		500.000,00	

Programa: 1003 – Assistência Farmacêutica

Ação 2022 – Assistência Farmacêutica

Meta Financeira	2018	2019	2020	2021
Rec. Imp. – Saúde	230.000,00	200.000,00	250.000,00	300.000,00
Farmácia Básica	68.500,00	60.500,00	85.500,00	82.951,29
TOTAL	298.500,00	260.500,00	335.500,00	382.951,29

Meta Física	2018	2019	2020	2021	TOTAL
População Atendida	6.700	6.900	7.000	7.200	27.800

Aplicação	2018	2019	2020	
Outras Despesas Correntes	298.500,00	260.500,00	335.500,00	
TOTAL	298.500,00	260.500,00	335.500,00	

Ampliar os itens disponíveis na Farmácia Básica do Município, melhorando o processo de distribuição e dispensação. Otimizar o uso dos recursos disponíveis para atender cada vez mais usuários, mantendo o padrão no atendimento e qualidade nos medicamentos. Assistir a população com medicação que for necessária respeitando os limites da lei de responsabilidade fiscal, bem como, a Política Nacional de Medicamentos. Ampliar o rol de medicamentos disponíveis na Farmácia da Unidade de Saúde.

Programa: 1004 – Vigilância em Saúde**Ação 2023 – Manutenção das Ativ. De Vig. Sanitária**

Meta Financeira	2018	2019	2020	2021
Recursos Ordinários			51.000,00	
Rec. Imp. – Saúde	60.000,00	100.000,00	50.000,00	75.000,00
Vig. Sanitária	16.500,00	20.500,00	12.500,00	19.800,00
TOTAL	76.500,00	120.500,00	113.500,00	94.800,00

Meta Física	2018	2019	2020	2021	TOTAL
População Atendida	6.700	6.900	7.000	7.200	27.800
Estabelecimentos Fiscalizados	100	100	100	100	400
Aquisição de Veículo Novo		01			01

Aplicação	2018	2019	2020	
Pessoal e Encargos Sociais	56.500,00	90.000,00	90.000,00	
Outras Despesas Correntes	10.000,00	15.500,00	15.500,00	
Investimentos	10.000,00	15.000,00	8.000,00	
TOTAL	76.500,00	120.500,00	113.500,00	

Ação 2031 – Manutenção das Ativ. De Vig. Epidemiológica

Meta Financeira	2018	2019	2020	2021
Rec. Imp. – Saúde	70.000,00	60.000,00	80.000,00	85.000,00
Epid. E Controle de Doença	26.500,00	20.500,00	28.500,00	32.200,00
TOTAL	96.500,00	80.500,00	108.500,00	117.200,00

Meta Física	2018	2019	2020	2021	TOTAL
População Atendida	6.700	6.900	7.000	7.200	27.800
Aquisição de Veículo Novo		01			01

Aplicação	2018	2019	2020	
Pessoal e Encargos Sociais	75.000,00	60.000,00	75.000,00	
Outras Despesas Correntes	10.000,00	10.000,00	15.000,00	
Investimentos	11.500,00	10.500,00	18.500,00	
TOTAL	96.500,00	80.500,00	108.500,00	

Promover campanhas de combate ao mosquito da dengue e outros insetos. Promover a Campanha de Controle de Reprodução Animal através da Castração de cães e gatos. Observação sistemática e ativa de casos suspeitos ou confirmados de doenças transmissíveis e de seus contatos. O objetivo das Campanhas Nacionais de Imunização é o controle de uma doença de forma intensiva ou a ampliação da cobertura vacinal para complementar trabalho da rotina. A meta é vacinar um determinado número de pessoas em curto espaço de tempo. Quanto mais rapidamente a meta for atingida, mais eficaz será a campanha. O ideal é que toda a população estimada seja vacinada em um único dia, com isso possibilita a quebra da cadeia de transmissão e propicia a proteção coletiva a uma determinada doença. Dispor de uma equipe multiprofissional para estar levando informações como também atuando em ações curativas das diversas áreas da epidemiologia, (Hanseníase, Tuberculose, DST/AIDS, Hepatites, internações, vacinas, educação em saúde dentre outras. Possibilitar o constante aperfeiçoamento aos profissionais da saúde. Desenvolver ações educativas com a equipe já existentes. Realizar Fiscalização Sanitária de forma constante. Aquisição de veículos e equipamentos. Com relação a Dengue segue ações: Visitas de monitoramento nas armadilhas de 7 em 7 dias (padronizado pelo Ministério da Saúde); Visitas em pontos estratégicos de 15 em 15 dias (padronizado pelo Ministério da Saúde); Atendimento nas denúncias; Trabalho educativo como palestras; Reconhecimento geográfico (RG) do município; Aquisição de materiais para desenvolver trabalhos educativos.

ESPAÇO PARA PERGUNTAS DÚVIDAS

SECRETARIA DE TRANSP. OBRAS E SERVIÇOS URBANOS

Programa: 601 – Cidade Iluminada

Ação 2012 – Manutenção da Iluminação Pública

Meta Financeira	2018	2019	2020	2021
Contrib. COSIP	461.000,00	553.000,00	651.500,00	564.744,82

Meta Física	2018	2019	2020	2021	TOTAL
População Atendida	6.700	6.900	7.000	7.200	27.800

Aplicação	2018	2019	2020
Outras Despesas Correntes	430.000,00	500.000,00	551.500,00
Investimentos	31.000,00	53.000,00	100.000,00
TOTAL	461.000,00	553.000,00	651.500,00

Oferecer condições de segurança em deslocamento noturno aos usuários de vias públicas. Ampliações e Melhorias na Rede de Iluminação Pública Municipal. Proporcionar segurança ao tráfego de veículos e pedestres, além de auxiliar na segurança pessoal e na proteção policial.

Programa: 603 – Segurança**Ação 2014 – Manutenção das Atividades de Segurança Pública**

Meta Financeira	2018	2019	2020	2021
Recursos Ordinários	10.000,00	20.000,00	30.000,00	15.000,00
Conv. Trans. Militar	2.125,00	500,00	1.725,00	2.603,21
Conv. Trans. Civil	3.625,00	1.000,00	1.825,00	4.440,78
Conv. Trans. Prefeitura	2.250,00	500,00	1.850,00	2.756,35
TOTAL	18.000,00	22.000,00	35.400,00	24.800,34

Meta Física	2018	2019	2020	2021	TOTAL
População Atendida	6.700	6.900	7.000	7.200	27.800

Aplicação	2018	2019	2020
Outras Despesas Correntes	13.000,00	22.000,00	23.000,00
Investimentos	5.000,00	0,00	12.400,00
TOTAL	18.000,00	22.000,00	35.400,00

Manter Convênio com as policias Militar e Civil. Aprimorar a segurança de creches, escolas e demais repartições públicas. Apoio ao serviços de segurança realizados pela Polícia Civil e Polícia Militar, com ênfase para o disciplinamento do trânsito e patrulhamento. Implantação de Câmeras de Monitoramento na cidade. Reparelhamento da Polícia. Implantação de Programa de Rondas Noturnas.

Programa: 602 – Serviços Urbanos**Ação 2013 – Manutenção dos Serviços Urbanos**

Meta Financeira	2018	2019	2020	2021
Rec. Ordinários	800.000,00	1.011.418,00	1.100.000,00	970.000,00
Cota Parte FEP	81.500,00	100.500,00	101.000,00	99.841,00
Transf. Conv. União	500.000,00	500.000,00	600.000,00	600.000,00
Transf. Conv. Estado	80.000,00	80.000,00		
TOTAL	1.461.500,00	1.691.918,00	1.801.000,00	1.669.841,00

Meta Física	2018	2019	2020	2021	TOTAL
População Atendida	6.700	6.900	7.000	7.200	27.800
Pavimentação das Ruas 1º de Maio, Carolina Ferrari, Pedro Nasato e José Tambosi	03	03	02	01	04
Revitalizar Praça Olavo Masson	01	01	01		01
Construção de Muro e Portal Cemitério	01	01	01		01
Pavimentação da Frente da Casa Mortuária	01	01			01
Construção da Praça da Bíblia		01			01
Construção de Centro de Multiuso		01			01
Construção de Banheiros Públicos	01	01	01		01
Construção de Abrigos de Passageiros	10	5	05		10
Reurbanização da Av: Colombo M. Salles e R: Cesário Bonacolsi	02	02	02		02
Construção de Rotatória na Praça Inácio de Oliveira	01	01			01

Aplicação	2018	2019	2020
Outras Despesas Correntes	821.500,00	1.000.000,00	1.101.000,00
Investimentos	640.000,00	691.918,00	700.000,00
TOTAL	1.461.500,00	1.691.918,00	1.801.000,00

Pavimentação das Ruas: 1º de Maio, Carolina Ferrari, Pedro Nasato e José Tambosi. Buscar recursos para pavimentação de outras ruas do município. Fazer a manutenção contínua das Bocas de Lobo. Revitalizar a Praça Olavo Masson e o Quiosque. Construir muro e portal no Cemitério Municipal. Pavimentar o acesso na frente da Casa Mortuária. Construir a Praça da Bíblia. Zelar pela segurança dos servidores municipais através de cursos e oferta de equipamentos de proteção individual. Construção de Centro de Multiuso com auditório. Reurbanizar, revitalizar e embelezar as ruas do município. Realizar com frequência a limpeza das ruas do município. Disponibilizar Hidrantes na área central do município. Construir Banheiros Públicos. Exigir das Operadoras de Celular, a melhoria da qualidade do sinal e ampliação da cobertura. Recapeamento Asfáltico da Av: Colombo Machado Salles e da Rua Cesário Bonacolsi. Construir Rotatória na Praça Inácio de Oliveira. Realizar obras de urbanização com obras de drenagem, pavimentação e calçadas com acessibilidade. Manutenção de ruas com limpeza, ensaibramento, recuperação de pavimentação degradada, construção, ampliação e manutenção das redes de escoamento pluvial e sanitário das vias urbanas, sinalização horizontal e vertical, manutenção de praças e jardins públicos. Apoio aos serviços de segurança realizados pela Polícia Militar, com ênfase para o disciplinamento do trânsito e patrulhamento. Revitalização do perímetro urbano. Manter e Ampliar a Repetidora de TV. Implantar e Manter o programa de Calçamento e Calçadas em parceria com moradores. Construir Abrigos de Passageiros. Construir Gabiões para Contenção de áreas de risco. Adquirir Área para ampliação do Parque do Queijo. Ampliar as obras de sinalização turística.

Programa: 604 – Obras e Transportes

Ação 2015 – Infraestrutura, Obras e Serviços Rodoviários

Meta Financeira	2018	2019	2020	2021
Rec. Ordinários	2.035.000,00	1.960.000,00	2.100.000,00	2.507.000,00
CIDE	22.500,00	25.500,00	20.500,00	27.563,47
Transf. Conv. Estado	40.000,00	40.000,00		
TOTAL	2.097.500,00	2.025.500,00	2.120.500,00	2.534.563,47

Meta Física	2018	2019	2020	2021	TOTAL
População Atendida	6.700	6.900	7.000	7.200	27.800
Aquisição de Rolo Compactador	01				01
Construção de Ponte Mista	01	01			01
Ciclovía na SC 350	01				01
Construção de Passarela	01				01
Construção de Abrigos de Passageiros	05	05			05
Aquisição de Britador		01			

Aplicação	2018	2019	2020
Pessoal e Encargos Sociais	1.000.000,00	980.000,00	1.000.000,00
Outras Despesas Correntes	1.002.500,00	975.500,00	1.070.500,00
Investimentos	95.000,00	70.000,00	50.000,00
TOTAL	2.097.500,00	2.025.500,00	2.020.500,00

ESPAÇO PARA PERGUNTAS DÚVIDAS

SECRETARIA DA AGRICULTURA, INDÚSTRIA, COMÉRCIO E TURISMO

Programa: 701 – Apoio ao Setor Agropecuário

Ação 2016 – Assistência ao Produtor Rural

Meta Financeira	2018	2019	2020	2021
Rec. Ordinários	1.300.000,00	1.350.000,00	1.390.000,00	1.600.000,00

Meta Física	2018	2019	2020	2021	TOTAL
Propriedades Rurais Atendidas	500	500	600	600	2.200
Festa do Agricultor	01	01	01	01	04
Realização da Expo-Feira	01	01	01		02
Aquisição de Rolo Compactador	01	01	01		01

Aplicação	2018	2019	2020
Pessoal e Encargos Sociais	600.000,00	650.000,00	655.000,00
Outras Despesas Correntes	645.000,00	680.000,00	715.000,00
Investimentos	55.000,00	20.000,00	20.000,00
TOTAL	1.300.000,00	1.350.000,00	1.390.000,00

Disponibilizar atendimento de médico veterinário 24horas. Disponibilizar um técnico agrícola para atendimento das comunidades. Organizar a agenda de atendimento de pedidos dos agricultores para agilizar os processos de entrega de barro, calcário, esterco orgânico etc. Apoiar a agroindústria e promover o empreendedorismo rural. Formar a Patrulha Agrícola, utilizando as máquinas e equipamentos de forma exclusiva ao agricultor e produtor rural. Realizar parcerias com os órgãos de pesquisa e extensão rural para aprimorar as técnicas de produção em todos os cultivos, inclusive de mudas nativas, frutíferas e ornamentais. Apoiar as iniciativas e assistência do Sindicato dos Agricultores. Viabilizar feiras com produtos naturais e artesanais das comunidades. Realizar a Festa do Agricultor e diversificar as atividades. Apoiar a implantação da feira do produtor de hortifrutigranjeiros. Incentivar a Indústria Familiar. Promover a Festa do Agricultor. Transporte gratuito de calcário aos produtores rurais. Manutenção das atividades de extensão rural com ênfase no fomento e diversificação da produção agropecuária com alternativas viáveis de produtividade para fixação dos agricultores no campo. Apoio técnico e material aos produtores de mudas do município. Manutenção e Ampliação dos subsídios na terceirização agrícola. Conservar e Macadamizar as estradas que dão acesso as residências e propriedades rurais. Aquisição de Veículos. Combate ao borrachudo. Proporcionar capacitação e treinamentos aos agricultores. Aquisição de Caminhão Plataforma ou adaptação de caminhão da frota municipal para transporte de Equipamentos Rodoviários. Promover a agregação de valor em produtos oriundos da agricultura familiar, além da diversificação e orientação sobre alternativas de renda, objetivando diminuir os índices de êxodo rural no município; Otimizar os meios de escoamento da produção. Otimizar o processo produtivo das plantas ornamentais e nativas; Difusão de meios de confraternização dos produtores rurais; Incentivar e fiscalizar a emissão de nota fiscal de produtor rural; Dinamizar meios que promovam a maior saúde animal, saúde e higiene pessoal, água e cuidados com o ambiente, através da implantação e construção de sistemas de esterqueiras; Difundir sobre a necessidade e benefício da análise de solo. Aquisição de Rolo Compactador.

Programa: 702 – Apoio a Indústria e Comércio

Ação 2017 – Apoio as Indústrias e Colaboradores

Meta Financeira	2018	2019	2020	2021
Recursos Ordinários	15.000,00	10.000,00	10.000,00	22.000,00

Meta Física	2018	2019	2020	2021	TOTAL
Indústria Beneficiada	25	27	30	33	115

Aplicação	2018	2019	2020
Outras Despesas Correntes	15.000,00	10.000,00	10.000,00
TOTAL	15.000,00	10.000,00	10.000,00

Ação 2030 – Apoio ao Comércio Local e Colaboradores

Meta Financeira	2018	2019	2020	2021
Recursos Ordinários	10.000,00	10.000,00	15.000,00	13.000,00

Meta Física	2018	2019	2020	2021	TOTAL
Comércio Atendido	180	185	190	200	755

Aplicação	2018	2019	2020
Outras Despesas Correntes	10.000,00	10.000,00	15.000,00
TOTAL	10.000,00	10.000,00	15.000,00

Criar Departamento ou Secretaria da Indústria, Comércio e Desenvolvimento Econômico Sustentável. Atuar em parceria com a CDL e apoiar eventos comunitários e para promover o comércio local. Realizar Palestras e Cursos através de parcerias. Criar o Balcão do Emprego. Readequar as instalações da sala de reunião da CDL. Disponibilizar uma área industrial para desenvolvimento do município. Aquisição de Caminhão Tanque para combate a incêndio , que também poderá ser utilizado para lavagem das ruas. Agendar as solicitações das empresas priorizando e agilizando o atendimento. Adequar a Lei dos Vendedores Ambulantes e criar mecanismos de fiscalização quanto ao seu cumprimento. Realizar cursos em parceria para qualificar empresários, gerentes e trabalhadores. Promover eventos tradicionais para apoiar e incentivar as compras em nosso comércio. Estimular a qualificação dos prestadores de serviços. Estimular a geração de empregos. Criar o prêmio de melhor desempenho anual das empresas e comércio. Apoio à entidades representativas da atividade e implantação de novas indústrias visando a manutenção e geração de novos empregos com a consequente ampliação do movimento econômico e melhoria da arrecadação municipal. Viabilizar a lei que concede subsídios econômicos e fiscais para instalação e ampliação de empresas. Incentivar atividades paralelas ao Sábado Feliz. Promover Festividades nas Datas Especiais (ex: Natal, Páscoa, etc)com premiações e eventos.

Programa: 703 – Turismo

Ação 1001 – Construção de Centro de Eventos

Ação 2018 – Manutenção e Ampliação das Atividades de Turismo

Meta Financeira	2018	2019	2020	2021	
Rec. Ordinários	40.000,00	50.000,00	100.000,00	40.000,00	
Transf. Conv. Estado	100.000,00	100.000,00	50.000,00	0,00	
Transf. Conv. União		1.000.000,00			
Meta Física	2018	2019	2020	2021	TOTAL
Construção de Centro de Eventos		01			01
População Atendida	6.700	6.900	7.000	7.200	27.800
Festa do Queijo	01	01	01		02
Centro Temático de Etnias				01	01
Realização da Expo-feira	01	01	01		02
Aplicação	2018	2019	2020		
Outras Despesas Correntes	135.000,00	150.000,00	150.000,00		
Investimentos	5.000,00	1.000.000,00	0,00		
TOTAL	140.000,00	1.150.000,00	150.000,00		

Elaborar projeto para estimular o turismo rural e religioso. Fazer levantamento de pontos turísticos do município para incentivar o turismo no município. Implantar um Centro Temático de Etnias.

Elaborar um plano municipal de turismo, com diagnóstico turístico, estratégia e metas para implementar ações turísticas visando a sustentabilidade do mesmo, fazendo do turismo uma fonte de lazer e renda para nossos municípios. Implantar placas de sinalização turísticas. Incluir o município num projeto regional de rota turística. Incluir as festividades municipais no calendário da Santur. Fazer marketing dos locais de visitação e confecção de material de publicidade. Divulgação do município como opção turística através da Festa Estadual do Queijo. Apoio para desenvolvimento de infraestrutura turística no município através de execução direta ou por entidades não governamentais. Construção do Centro de Eventos junto ao Parque do Queijo. Realização da Expo-feira de flores, plantas ornamentais e Mudas Frutíferas.

Programa: 704 – Meio Ambiente

Ação 2019 – Preservação do Meio Ambiente e Proteção aos Animais

Meta Financeira	2018	2019	2020	2021
Rec. Ordinários	15.000,00	15.000,00	15.000,00	20.000,00

Meta Física	2018	2019	2020	2021	TOTAL
Atividades de Gestão	01	01	01	01	04

Aplicação	2018	2019	2020	
Outras Despesas Correntes	10.000,00	10.000,00	10.000,00	
Investimentos	5.000,00	5.000,00	5.000,00	
TOTAL	15.000,00	15.000,00	15.000,00	

Elaborar Plano de Educação Ambiental nas escolas. Promover a Campanha de Controle de Reprodução Animal através da Castração de cães e gatos. Apoiar e estimular as ações de entidades ambientalistas e protetoras dos animais. Realização de Campanhas de conscientização para separação de lixos. Monitorar as encostas do Rio Itajaí do Oeste para prevenção nos casos de erosão. Promover Campanhas para coleta de lixo eletrônico. Efetuar a coleta de lixo reciclável periodicamente em todo município. Revitalizar as Nascentes. Reorganizar e Padronizar as lixeiras públicas no município.

ESPAÇO PARA

PERGUNTAS

DÚVIDAS

FUNDO MUN. DA ASSISTÊNCIA SOCIAL

Programa: 1101 – GESTÃO DA POLÍTICA MUNICIPAL DE ASSISTÊNCIA SOCIAL

Ação 2024 – Manut. e Aprimoramento da Gestão da Política Mun. de Assist. Social

Meta Financeira	2018	2019	2020	2021
Rec. Ordinários	340.000,00	350.000,00	400.000,00	370.000,00
IGD/SUAS	5.500,00	5.000,00	10.200,00	6.850,00
Piso Básico Fixo	6.000,00	10.000,00		11.300,00
IGD PBF	20.500,00	20.200,00	20.500,00	26.650,00
Serv. Conv. Fortal. Vínculos	7.500,00	20.000,00		10.000,00
TOTAL	379.500,00	405.200,00	430.700,00	424.800,00

Meta Física	2018	2019	2020	2021	TOTAL
Atividades de Gestão	01	01	01	01	04
Famílias Atendidas	1.200	1.600	1.600	2.200	6.800

Aplicação	2018	2019	2020	
Pessoal e Encargos Sociais	200.000,00	210.000,00	270.000,00	
Outras Despesas Correntes	151.500,00	154.200,00	143.000,00	
Investimentos	28.000,00	41.000,00	17.700,00	
TOTAL	379.500,00	405.200,00	430.700,00	

A Sec. Mun. De Assistência Social, como Órgão Gestor da Política Pública de Assistência Social é responsável pela gestão e organização dos Serviços da Proteção Social Básica através do CRAS - Centro de Referência de Assistência Social que foi instalado no município no ano de 2010; dos Serviços da Proteção Social Especial de Média e Alta Complexidade e ainda é responsável pela assessoria técnica e suporte administrativo ao Conselho Municipal de Assistência Social - CMAS ao Conselho Municipal do Idoso e ao Conselho Municipal dos Direitos da Criança e do Adolescente. Tem como objetivo a manutenção das atividades relacionadas: ao planejamento, monitoramento e avaliação do SUAS - Sistema Único de Assistência Social; ao acompanhamento dos convênios da rede socioassistencial; a assessoria dos conselhos relacionados diretamente a Política de Assistência Social; a organização de conferências, seminários e capacitações; aos trabalhadores da Assistência Social, sendo com folha de pagamento, custeio de capacitações e pagamentos de diárias aos trabalhadores e conselheiros da assistência social. Manutenção dos equipamentos da Assistência Social, dos seus materiais e sistemas de informação; Gestão dos benefícios eventuais estabelecidos na Lei Municipal 1239/2014. Gestão do CADUNICO e do Programa Bolsa Família, bem como a manutenção das atividades. Promover políticas públicas voltadas às mulheres e aos jovens. Incentivar a população para a mobilização e organização comunitária através de Associações de Bairros. Ampliar o atendimento às pessoas idosas e fortalecer o controle social a partir do funcionamento do Conselho Municipal do Idoso. Construção de Centro de Acolhimento ao Idoso.

Programa: 1102 – PROTEÇÃO SOCIAL BÁSICA**Ação 2025 – Manut. das Ativ. de Proteção Social Básica - PSB**

Meta Financeira	2018	2019	2020	2021	TOTAL
Rec. Ordinários	10.000,00	10.000,00	20.000,00	14.000,00	49.000,00
IGD/SUAS	4.000,00	4.000,00		5.000,00	17.000,00
Piso Básico Fixo	70.000,00	41.000,00	80.500,00	72.000,00	283.200,00
Serv. Conv. Fortal. Vínculos	30.000,00	31.000,00	70.500,00	35.000,00	130.000,00
SUAS/Estado Investimento	10.500,00	10.100,00	10.300,00	13.600,00	48.230,00
SUAS/Estado Custeio	22.500,00	10.200,00	20.500,00	28.000,00	101.025,00
TOTAL	147.000,00	106.300,00	201.800,00	167.600,00	628.455,00

Meta Física	2018	2019	2020	2021	TOTAL
Atividades de Gestão	01	01	01	01	04
Pessoas Atendidas/Mês	270	280	4.000	300	1.140
Famílias Atendidas Programa PAIF/Ano	2.500	2.600	2.500	2.800	10.600
Pessoas com Deficiência e Idosos/Ano	1.080	1.100	1.150	1.200	4.530

Aplicação	2018	2019	2020	
Pessoal e Encargos Sociais	95.000,00	80.000,00	142.000,00	
Outras Despesas Correntes	29.500,00	16.200,00	49.500,00	
Investimentos	22.500,00	10.100,00	10.300,00	
TOTAL	147.000,00	106.300,00	201.800,00	

No ano de 2010 foi instalado o principal equipamento da Proteção Social Básica no município, o Centro de Referência de Assistência Social - CRAS que é a porta de entrada da Política de Assistência Social e responsável pela oferta do Serviço de Proteção e Atendimento Integral à Família - PAIF, do Serviço De Convivência e Fortalecimento de Vínculos - SCFV e pelo Serviço de Proteção Social Básica no domicílio para pessoas com deficiência e idosos. Os recursos destinados ao CRAS serão utilizados para desenvolvimento das seguintes atividades: entrevista familiar; visitas domiciliares; palestras voltadas à comunidade ou à família, seus membros e indivíduos; organização de grupos para o desenvolvimento de oficinas de convivência e de trabalho socioeducativo para as famílias; ações de capacitação e inserção produtiva; campanhas socioeducativas; encaminhamentos e acompanhamento de famílias; reuniões e ações comunitárias; articulação e fortalecimento de grupos sociais locais a fim de potencializar a rede de atendimento; atividades lúdicas; produção de material para capacitação, inserção produtiva, oficinas e campanhas socioeducativas como vídeos, brinquedos e material pedagógico, entre outros. Aquisição de materiais socioeducativos, de expediente e de consumo em geral para manutenção dos serviços; custeio de combustível para realização dos mesmos; pagamento e contratação de pessoas físicas e jurídicas para realização de capacitações e outras atividades relacionadas aos serviços; para reparos, consertos, revisões, pinturas, reformas e adaptações para acessibilidade, de bens imóveis, observando a finalidade dos serviços estabelecida nas normativas vigentes. Aquisição de Materiais Permanentes tais como: mobiliário, computadores, ar condicionado e outros. Construção do CRAS através de Convênio com o Governo do Estado que será o executor da obra e a contrapartida do município é a oferta do terreno.

Programa: 1103 – Proteção Social Especial**Ação 2026 – Manut. das Ações de Proteção Social Especial - PSE**

Meta Financeira	2018	2019	2020	2021	TOTAL
Rec. Ordinários	15.000,00	5.000,00	50.000,00	18.000,00	66.000,00
IGD/SUAS	1.000,00	1.200,00		1.800,00	6.050,00

Meta Física	2018	2019	2020	2021	TOTAL
Famílias Atendidas	500	600	650	700	2.450

Aplicação	2018	2019	2020	
Outras Despesas Correntes	16.000,00	6.200,00	50.000,00	
TOTAL	16.000,00	6.200,00	50.000,00	

Os recursos da proteção social especial serão utilizados para o desenvolvimento das seguintes ações: referenciamento e encaminhamento de situações de violação de direitos, vitimizações, e agressões, inclusive crianças e adolescentes; acolhida e escuta individual voltada para a identificação de necessidades de indivíduos e famílias; orientação e encaminhamentos para a rede socioassistencial, garantindo a análise e atendimento de requisições de órgãos do Poder Judiciário e Conselho Tutelar; produção de materiais educativos como suporte aos serviços; realização de encontros e articulações com o Conselho Tutelar, Ministério Público, Poder Judiciário e com toda a rede de garantia de direitos; abordagem nas ruas de possíveis grupos vulneráveis e em situação de rua; realização de cursos de capacitação para equipes multiprofissionais; deslocamento da equipe técnica; acompanhamento e controle da efetividade dos encaminhamentos realizados; realização de visitas domiciliares; oferta de cuidados domiciliares para idosos dependentes e crianças, adolescentes, jovens, adultos e idosos com deficiência grave e severa; atendimento psicossocial individual e em grupos de usuários e suas famílias, inclusive com orientação jurídico-social em casos de ameaças ou violação de direitos individuais e coletivos; monitoramento da presença do trabalho infantil e das diversas formas de negligência, abuso e exploração mediante abordagem de agentes institucionais em vias públicas e locais identificados pela existência de situações de risco. Manutenção dos serviços de média e alta complexidade, sendo estes o custeio de materiais sócio educativos, de expediente, de consumo em geral; custeio de combustível; para pagamento e contratação de pessoas físicas e jurídicas para realização de capacitações e outras atividades relacionadas aos serviços, para reparos, consertos, revisões, pinturas, reformas e adaptações para acessibilidade, de bens imóveis, observando a finalidade dos serviços estabelecida principalmente pela NOB SUAS e demais normativas vigentes. Ressaltando aqui a realização de convênios com entidades para o custeio dos serviços de acolhimento institucional nas diversas modalidades de atendimento: abrigo institucional; casa lar; casa de passagem; residência inclusiva; serviço de acolhimento em família acolhedora; Serviço de Acolhimento em República e Serviço de proteção em situação de calamidades públicas e de emergências.

Programa: 1104 – Atenção e Proteção ao Idoso**Ação 2038 – Manutenção do Fundo Municipal do Idoso**

Meta Financeira	2018	2019	2020	2021	TOTAL
Rec. Ordinários	0,00	5.000,00	5.000,00	5.000,00	15.000,00

Meta Física	2018	2019	2020	2021	TOTAL
Idosos	0	200	250	250	700

Aplicação	2018	2019	2020	
Outras Despesas Correntes	0,00	5.000,00	5.000,00	
TOTAL	0,00	5.000,00	5.000,00	

Conforme previsto na Lei nº. 1266/2015 e suas alterações, a atenção ao idoso no âmbito do FMI - Fundo Municipal do idoso tem por objetivo captar, repassar e aplicar recursos destinados à implantação, manutenção e desenvolvimento de planos, programas, projetos e ações voltadas aos idosos do Município de Laurentino. Dessa forma contribuir para garantir e consolidar os direitos da pessoa idosa no Município de Laurentino, conforme preconiza o Estatuto do Idoso e demais leis correlatas, de forma participativa e descentralizada. Bem como desenvolver ações que promovam o envelhecimento ativo, a valorização da pessoa idosa, a defesa e a promoção de seus direitos; Qualificar, manter e estruturar programas, serviços e projetos das políticas públicas voltadas às pessoas idosas e do controle Social exercido pelo Conselho Municipal do Idoso.

FUNDO MUN. DOS DIREITOS DA CRIANÇA E DO ADOLESCENTE**Programa: 1201 – Atenção a Criança e Adolescente****Ação 2027 – Manutenção do FIA**

Meta Financeira	2018	2019	2020	2021	TOTAL
Rec. Ordinários	30.000,00	30.000,00	20.000,00	35.000,00	130.000,00

Meta Física	2018	2019	2020	2021	TOTAL
Criança e Adolescente	100	100	100	100	400

Aplicação	2018	2019	2020	
Outras Despesas Correntes	20.000,00	25.000,00	15.000,00	
Investimentos	10.000,00	5.000,00	5.000,00	
TOTAL	30.000,00	30.000,00	20.000,00	

A atenção à criança e ao adolescente, através do FIA - Fundo Municipal dos direitos da criança e do adolescente, tem como objetivo normatizar, implantar e executar as políticas de garantias de direitos das crianças e adolescentes, tendo como base legal a Lei Federal 8 069/90 (ECA - Estatuto da Criança e Adolescente), bem como financiar projetos que atuem na garantia da promoção, proteção e defesa dos direitos da criança e do adolescente. Executar projetos de combate ao trabalho infantil, além de atuar no custeio das atividades do Conselho Tutelar bem assim como na formação continuado dos Conselheiros Tutelares com o monitoramento e acompanhamento do Conselho Municipal dos Direitos da Criança e do Adolescente - CMDCA

FUNDO MUN. DA CULTURA

Programa: 503 – Difusão Cultural

Ação 2009 – Atividades de Apoio a Cultura

Ação 1007 – Construção da Casa da Cultura

Meta Financeira	2018	2019	2020	2021	TOTAL
Rec. Ordinários	30.000,00	50.000,00	70.000,00	35.000,00	130.000,00
Transf. Convênio União		400.000,00			400.000,00
Meta Física	2018	2019	2020	2021	TOTAL
Público em geral/Pessoas	6.000	6.000	6.000	6.000	24.000
Prédio Construído		01			01
Festa Estadual do Queijo	01		01		02
Aplicação	2018	2019	2020		
Outras Despesas Correntes	25.000,00	40.000,00	65.000,00		
Investimentos	5.000,00	410.000,00	5.000,00		
TOTAL	30.000,00	450.000,00	70.000,00		

Promover a cultura através de eventos como exposições, dança, teatro, música, valorizando o artista laurentinense, buscando parcerias público privadas. Criar o Fórum Municipal de Cultura para instituição legal do Conselho da Cultura. Promover a integração social, artística, cultural, desportiva e o incentivo à descoberta de novos talentos – ENACEL com inovação nas atividades desenvolvidas; Promover gincanas culturais; Realizar a Festa Estadual do Queijo; Construir e equipar a Casa da Cultura; Criar parque temático da história da colonização; Criar espaço multiuso para os jovens; Incentivar ações através do Conselho da Cultura; Contratar professor para atividades lúdicas, como: dança, música e artesanato, etc.; Oferecer cursos de danças, tapeçaria, artesanato, entre outros. **Manutenção das atividades da Fanfarra Municipal.**

SECRETARIA DA HABITAÇÃO

Programa: 1401 – BEM MORAR

Ação 2032 – Manutenção das Ações de Habitação

Meta Financeira	2018	2019	2020	2021	TOTAL
Rec. Ordinários	80.000,00	100.000,00	95.000,00	95.000,00	350.000,00
Meta Física	2018	2019	2020	2021	TOTAL
Famílias Atendidas	100	100	100	100	400
Aplicação	2018	2019	2020		
Pessoal e Encargos Sociais	70.000,00	95.000,00	90.000,00		
Outras Despesas Correntes	10.000,00	5.000,00	5.000,00		
TOTAL	80.000,00	100.000,00	95.000,00		

Incentivar a permanência na agricultura, através da promoção da Construção de Casas Rurais, visando a valorização do agricultor e de sua família. Promover através de convênios com o governo federal e/ou estadual, a construção de unidades habitacionais no perímetro urbano, buscando o desenvolvimento de conjuntos habitacionais e proporcionar condições dignas de habitabilidade, através da ocupação regular do solo para as famílias que residem em áreas de ocupação irregular ou estão em situação de vulnerabilidade social; Enfrentar o processo de invasões e de construções irregulares, principalmente em áreas de preservação ambiental (margens de rios, áreas de mata nativa, ribeirões, entre outras), que pode acarretar erosões, desmoronamentos, degradação ambiental, pré-dispondo as famílias à insalubridade e má qualidade de vida; Desenvolver trabalhos sociais com a comunidade, realizando diagnóstico coletivo dos problemas de habitação; Elaborar e executar planos de urbanização e de regularização fundiária; Reestruturar o Fundo Municipal de Habitação. Urbanizar Loteamentos. Adesão ao Programa Cartão Reforma do Governo Federal

DEFESA CIVIL

Programa: 1601 – DEFESA CIVIL

Ação 2034 – Manutenção das Ações da Defesa Civil

Meta Financeira	2018	2019	2020	2021	TOTAL
Rec. Ordinários	40.000,00	45.000,00	45.000,00	55.000,00	190.000,00

Meta Física	2018	2019	2020	2021	TOTAL
População Atendida	6.700	6.900	7.000	7.200	27.800
Recebimento de Veículo 4x4	01				01

Aplicação	2018	2019	2020	
Outras Despesas Correntes	20.000,00	25.000,00	25.000,00	
Investimentos	20.000,00	20.000,00	20.000,00	
TOTAL	40.000,00	45.000,00	45.000,00	

Capacitação da Equipe Técnica e da população. Aquisição de novos equipamentos para atuação em situações emergenciais. Informação prévia e antecipação de cenários para minorar prejuízos em casos de eventos extremos ou desastres naturais. Antecipar riscos para o administrador Público: Sistema de vigilância meteorológica terá atuação interna e externa. Elaboração de laudos técnicos para que o Município possa utilizar em defesas judiciais ou em demandas relacionadas a prejuízos causados por condições atmosféricas extremas. Fazer estudos e palestras para orientar o público interno. Antecipar riscos para o cidadão: Sistema de alerta para que a população seja informada de condições extremas previamente. Abertura e Elevação de Ruas visando a efetivação de um corredor trans-enchentes. Investimento para instalação de sistema de medição automática no nível do rio.

- Fase de Prevenção e Preparação

- * Manter o plano atualizado e difundí-lo a comunidade;
- * Realizar exercícios de mobilização e treinamento;
- * Inspeccionar os abrigos existentes e criá-los de acordo com a necessidade;
- * Manter contato diário com os Centros de Operações da Barragem Oeste Taió-Saete, sobre previsão de níveis do rio Itajaí-Oeste;
- * Manter contato diário com os agentes de previsão meteorológicas (CIRAM/EPAGRI)
- * Formar as equipes de coordenação dos Abrigos, dando-lhes o devido treinamento;
- * Cadastrar entidades e voluntários;
- * Executar a manutenção preventiva dos equipamentos da Defesa Civil;
- * Vistoriar os helipontos, priorizando o do Posto de Saúde;
- * Realizar campanhas educativas junto à população vulnerável sobre como proceder antes, durante e depois da enchente.

- Fase de Resposta:

- Sub-Fase Atenção:

- * Informar o prefeito da situação e sua possível evolução;
- * Manter plantão permanente;
- * Preparar a instalações para fazer frente a situação de emergência;
- * Contatar com o CIRAM/EPAGRI e Barragens, sobre previsão do tempo e nível do rio;

- Sub-Fase Alerta:

- * Informar o prefeito da situação e sua possível evolução;
- * Ativar o Sistema de Informações Diretas, através do telefone 199;
- * Convocar telefonistas;
- * Elaborar Boletins Oficiais e enviá-los a Divisão de Comunicação;
- * Contatar com os coordenadores dos Abrigos, informando-os da situação e alertando-os para uma possível convocação e mobilização;
- * Contatar com os demais integrantes do GRAC, informando-os da situação e alertando-os sobre uma possível mobilização;
- * Contatar com o CIRAM/EPAGRI e responsáveis pelas barragens sobre previsão e níveis.

- Sub-Fase Emergência:

- * Manter o prefeito informado da situação;
- * Contato permanente com o CIRAM/EPAGRI e Barragens sobre níveis, previsões e condições meteorológicas;

RESERVA DE CONTINGÊNCIA

Programa: 9999 – Reserva de Contingência

Ação 9004 – Reserva de Contingência

Meta Financeira	2018	2019	2020	2021	TOTAL
Rec. Ordinários	35.000,00	40.000,00	40.000,00	45.000,00	160.000,00

Aplicação	2018	2019	2020	
Reserva de Contingência	35.000,00	40.000,00	40.000,00	
TOTAL	35.000,00	40.000,00	40.000,00	

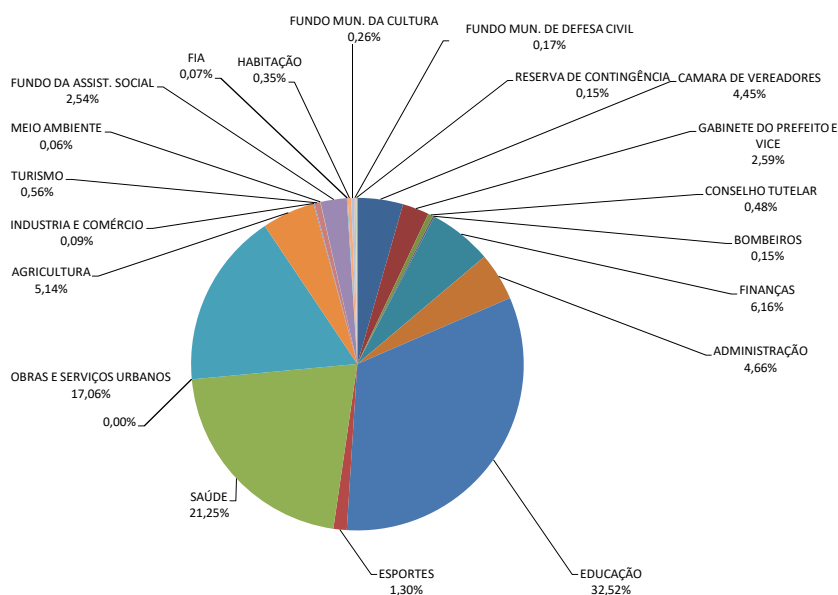
Os recursos da reserva de contingência serão destinados ao atendimento de passivos contingentes, recuperação de obras danificadas por intempéries, outros riscos e eventos fiscais imprevistos e economia orçamentária para obtenção de resultado primário positivo.

ESPAÇO PARA
PERGUNTAS
DÚVIDAS

RESUMO TOTAL POR ÓRGÃO/UNIDADE

ÓRGÃO/UNIDADE	2018	2019	2020	2021	TOTAL
CAMARA DE VEREADORES	1.031.095,00	1.113.582,00	1.202.670,00		
GABINETE DO PREFEITO E VICE	600.000,00	650.000,00	700.000,00		
CONSELHO TUTELAR	120.000,00	125.000,00	130.000,00		
BOMBEIROS	31.500,00	36.000,00	40.500,00		
FINANÇAS	1.520.000,00	1.310.000,00	1.664.180,00		
ADMINISTRAÇÃO	939.905,00	1.200.000,00	1.260.000,00		
EDUCAÇÃO	7.664.220,00	8.298.000,00	8.786.410,00		
ESPORTES	850.000,00	620.000,00	350.000,00		
SAÚDE	4.149.280,00	4.218.500,00	5.740.640,00		
SANEAMENTO	5.000.000,00	5.000.000,00	0,00		
OBRAS E SERVIÇOS URBANOS	5.238.000,00	5.292.418,00	4.608.400,00		
AGRICULTURA	1.300.000,00	1.350.000,00	1.390.000,00		
INDUSTRIA E COMÉRCIO	25.000,00	20.000,00	25.000,00		
TURISMO	140.000,00	1.150.000,00	150.000,00		
MEIO AMBIENTE	15.000,00	15.000,00	15.000,00		
FUNDO DA ASSIST. SOCIAL	542.500,00	522.700,00	687.500,00		
FIA	30.000,00	30.000,00	20.000,00		
HABITAÇÃO	80.000,00	100.000,00	95.000,00		
FUNDO MUN. DA CULTURA	30.000,00	450.000,00	70.000,00		
FUNDO MUN. DE DEFESA CIVIL	40.000,00	45.000,00	45.000,00		
RESERVA DE CONTINGÊNCIA	35.000,00	40.000,00	40.000,00		
TOTAL	29.381.500,00	31.586.200,00	27.020.300,00		

REPRESENTAÇÃO EM % SOBRE O TOTAL GERAL DA DESPESA REF. AO EXERCÍCIO DE 2020



RESUMO POR MODALIDADE DE APLICAÇÃO

MODALIDADE DE APLICAÇÃO	VALOR R\$	%
Pessoal e Encargos Sociais	14.399.500,00	53,29%
Juros e Encargos Sociais	150.000,00	0,56%
Outras Despesas Correntes	10.135.810,00	37,51%
Investimentos	2.194.990,00	8,12%
Amortização da Dívida	100.000,00	0,37%
Reserva de Contingência	40.000,00	0,15%
TOTAL	27.020.300,00	100,00%

GASTOS COM PESSOAL EM RELAÇÃO A RCL

PODER EXECUTIVO	13.629.500,00
Pessoal Ativo	13.229.500,00
Inativos e Pensionistas	400.000,00
Outras desp. de pess. decorrentes de contratos terc. (§1º do art. 18 da LRF)	0,00
(+/-) Precatórios	0,00
(-) Inativos Vinculados	0,00
(-) Indenizações Demissões	0,00
DESPESA LÍQUIDA	13.629.500,00
PODER LEGISLATIVO	770.000,00
Pessoal Ativo	770.000,00
Serviços de Terceiros	0,00
(+/-) Precatórios	0,00
(-) Indenizações Demissões	0,00
(-) Convocação Extraordinária	0,00
DESPESA LÍQUIDA	770.000,00
DESPESA LÍQUIDA TOTAL	14.399.500,00
Receita Corrente Líquida	26.410.300,00
% em relação à RCL Executivo	51,61%
% em relação à RCL Legislativo	2,92%
% em relação à RCL Total	54,52%
Limite 54% Executivo (Art. 20 LRF)	14.261.562,00
Limite 6% Legislativo (Art. 20 LRF)	1.584.618,00

APLICAÇÃO EM SAÚDE – E.C. 29/2000

DESPESAS PRÓPRIAS COM AÇÕES E SERVIÇOS PÚBLICOS DE SAÚDE	Orçado
DESPESAS COM SAÚDE (V) = (IV)	5.740.640,00
(-) DESPESAS COM INATIVOS E PENSIONISTAS	0,00
(-) DESPESAS CUSTEADAS COM OUTROS RECURSOS DESTINADOS À SAÚDE	2.357.000,00
Recursos de Transferências do Sistema Único de Saúde - SUS	2.306.000,00
Recursos de Operações de Crédito	0,00
Outros Recursos	51.000,00
TOTAL DAS DESPESAS PRÓPRIAS COM AÇÕES E SERVIÇOS PÚBLICOS DE SAÚDE (VI)	3.383.640,00
Previsão do % mínimo de aplicação em Saúde	17,31

APLICAÇÃO EM EDUCAÇÃO – ART. 212 – C.F.

RECEITAS DO ENSINO	
10 - TOTAL DAS DESPESAS COM AÇÕES TÍPICAS DE MDE (4 + 5 + 6 + 7 + 8 + 9)	7.788.910,00
CÁLCULO DO ÍNDICE DE APLICAÇÃO EM EDUCAÇÃO	
1 - 11 - Receltas destinadas ao FUNDEB	3.506.600,00
2 - 12 - Transferências de recursos do FUNDEB	4.000.000,00
3 - 13 - Total	(493.400,00)
4 - Despesas do MDE	7.608.910,00
4.1 - 14.1 - Despesas do FUNDEB	4.005.000,00
4.2 - 14.2 - Despesas com Outros Recursos de Impostos	3.603.910,00
5 - 15 (-) Deduções consideradas para o limite	493.400,00
6 - 16 (-) Deduções rendimentos para o limite	0,00
7 - 17 - Total das despesas para fins de limite	7.115.510,00
8 - 18 - Cálculo do índice de aplicação em educação	34,98%

**AGRADECEMOS A
PRESENÇA DE TODOS**

**OBRIGADO PELA
ATENÇÃO.**